

# I. Información Contable



Av. Instituto Tecnológico s/n, Col. La Gloria, Ciudad Serdán, Puebla, C.P. 75500  
Tel.: 01 800 841 50 50 y 0211, e-mail: [itsciudadserdan.edu.mx](mailto:itsciudadserdan.edu.mx)



**Ricardo Flores**  
**2022 Año de Magón**  
PRELUCOR SA - LA MAGALLÁN 001 SA



## a) Estado de Situación Financiera





**Instituto Tecnológico Superior de Ciudad Serdán  
Estado de Puebla**

**Estado de Situación Financiera**

**Al 31/jul/2022**  
(Cifras en Pesos)

Fecha y hora de impresión 03/ago/2022  
01:24 p.m

Utr. supervisor  
Rep: rptEstadoSituacionFinanciera

CONCEPTO	2022	2021	CONCEPTO	2022	2021
<b>ACTIVO</b>			<b>PASIVO</b>		
<b>ACTIVO CIRCULANTE</b>			<b>PASIVO CIRCULANTE</b>		
EFFECTIVO Y EQUIVALENTES	\$2,651,003.26	\$4,473,852.44	CUENTAS POR PAGAR A CORTO PLAZO	\$882,230.60	\$3,402,051.87
DERECHOS A RECIBIR EFECTIVO O EQUIVALENTES	\$382,330.99	\$363,732.98	DOCUMENTOS POR PAGAR A CORTO PLAZO	\$687.50	\$687.50
DERECHOS A RECIBIR BIENES O SERVICIOS	\$0.00	\$0.00	PORCIÓN A CORTO PLAZO DE LA DEUDA PÚBLICA A LARGO	\$0.00	\$0.00
INVENTARIOS	\$0.00	\$0.00	TÍTULOS Y VALORES A CORTO PLAZO	\$0.00	\$0.00
ALMACENES	\$0.00	\$0.00	PASIVOS DIFERIDOS A CORTO PLAZO	\$0.00	\$0.00
ESTIMACIÓN POR PÉRDIDA O DETERIORO DE ACTIVOS	\$0.00	\$0.00	FONDOS Y BIENES DE TERCEROS EN GARANTÍA Y/O	\$0.00	\$0.00
OTROS ACTIVOS CIRCULANTES	\$0.00	\$0.00	PROVISIONES A CORTO PLAZO	\$0.00	\$0.00
			OTROS PASIVOS A CORTO PLAZO	\$0.00	\$0.00
<b>Total de Activos Circulantes</b>	<b>\$3,033,334.25</b>	<b>\$4,837,585.42</b>	<b>Total de Pasivos Circulantes</b>	<b>\$882,918.10</b>	<b>\$3,402,739.37</b>
<b>ACTIVO NO CIRCULANTE</b>			<b>PASIVO NO CIRCULANTE</b>		
INVERSIONES FINANCIERAS A LARGO PLAZO	\$0.00	\$0.00	CUENTAS POR PAGAR A LARGO PLAZO	\$0.00	\$0.00
DERECHOS A RECIBIR EFECTIVO O EQUIVALENTES A	\$0.00	\$0.00	DOCUMENTOS POR PAGAR A LARGO PLAZO	\$0.00	\$0.00
BIENES INMUEBLES, INFRAESTRUCTURA Y	\$28,105,547.98	\$28,105,547.98	DEUDA PÚBLICA A LARGO PLAZO	\$0.00	\$0.00
BIENES MUEBLES	\$25,295,897.87	\$24,236,771.87	PASIVOS DIFERIDOS A LARGO PLAZO	\$0.00	\$0.00
ACTIVOS INTANGIBLES	\$100,198.73	\$100,198.73	FONDOS Y BIENES DE TERCEROS EN GARANTÍA Y/O	\$0.00	\$0.00
DEPRECIACIÓN, DETERIORO Y AMORTIZACIÓN ACUMULADA	-\$5,184,015.72	-\$5,036,790.27	PROVISIONES A LARGO PLAZO	\$0.00	\$0.00
ACTIVOS DIFERIDOS	\$0.00	\$0.00			
ESTIMACIÓN POR PÉRDIDA O DETERIORO DE ACTIVOS NO	\$0.00	\$0.00			
OTROS ACTIVOS NO CIRCULANTES	\$0.00	\$0.00	<b>Total de Pasivos No Circulantes</b>	<b>\$0.00</b>	<b>\$0.00</b>
<b>Total de Activos No Circulantes</b>	<b>\$48,317,628.86</b>	<b>\$47,405,728.31</b>	<b>Total del Pasivo</b>	<b>\$882,918.10</b>	<b>\$3,402,739.37</b>
<b>Total del Activo</b>	<b>\$51,350,963.11</b>	<b>\$52,243,313.73</b>	<b>HACIENDA PÚBLICA/ PATRIMONIO</b>		
			HACIENDA PÚBLICA/PATRIMONIO CONTRIBUIDO	\$46,467,141.75	\$45,484,389.75
			APORTACIONES	\$0.00	\$0.00
			DONACIONES DE CAPITAL	\$0.00	\$0.00
			ACTUALIZACIÓN DE LA HACIENDA PÚBLICA/PATRIMONIO	\$46,467,141.75	\$45,484,389.75
			HACIENDA PÚBLICA /PATRIMONIO GENERADO	\$4,000,903.26	\$3,356,184.61
			RESULTADOS DEL EJERCICIO (AHORRO/ DESAHORRO)	\$644,718.65	-\$1,485,755.42
			RESULTADOS DE EJERCICIOS ANTERIORES	\$2,989,439.90	\$4,475,195.32
			REVALUOS	\$366,743.90	\$366,743.90
			RESERVAS	\$0.00	\$0.00



Instituto Tecnológico Superior de Ciudad Serdán  
Estado de Puebla  
Estado de Situación Financiera

Usu: supervisor  
Rep: rptEstadoSituacionFinanciera

Al 31/jul/2022  
(Cifras en Pesos)

Fecha y hora de Impresión 03/ago/2022  
01:24 p.m.

CONCEPTO	2022	2021	CONCEPTO	2022	2021
			RECTIFICACIONES DE RESULTADOS DE EJERCICIOS	\$0.81	\$0.81
			EXCESO O INSUFICIENCIA EN LA ACTUALIZACIÓN DE LA	\$0.00	\$0.00
			RESULTADO POR POSICIÓN MONETARIA	\$0.00	\$0.00
			RESULTADO POR TENENCIA DE ACTIVOS NO MONETARIOS	\$0.00	\$0.00
			<b>Total Hacienda Pública/Patrimonio</b>	<b>\$50,468,045.01</b>	<b>\$48,840,574.36</b>
			<b>Total del Pasivo y Hacienda Pública/Patrimonio</b>	<b>\$51,350,963.11</b>	<b>\$52,243,313.73</b>





Instituto Tecnológico Superior de Ciudad Serdán  
Estado de Puebla  
Estado de Situación Financiera

Usr. supervisor  
Rep: rptEstadoSituacionFinanciera

Al 31/jul/2022  
(Cifras en Pesos)

Fecha y 03/ago/2022  
hora de Impresión 01:24 p.m

CONCEPTO	2022	2021	CONCEPTO	2022	2021
<b>CUENTAS DE ORDEN CONTABLES</b>			<b>CONTRATO DE COMODATO POR BIENES</b>	<b>\$0.00</b>	<b>\$0.00</b>
<b>VALORES</b>	<b>\$0.00</b>	<b>\$0.00</b>			
VALORES EN CUSTODIA	\$0.00	\$0.00			
CUSTODIA DE VALORES	\$0.00	\$0.00			
INSTRUMENTOS DE CRÉDITO PRESTADOS A FORMADORES	\$0.00	\$0.00			
PRÉSTAMO DE INSTRUMENTOS DE CRÉDITO A	\$0.00	\$0.00			
INSTRUMENTOS DE CRÉDITO RECIBIDOS EN GARANTÍA DE	\$0.00	\$0.00			
GARANTÍA DE CRÉDITOS RECIBIDOS DE LOS FORMADORES	\$0.00	\$0.00			
<b>EMISIÓN DE OBLIGACIONES</b>	<b>\$0.00</b>	<b>\$0.00</b>			
AUTORIZACIÓN PARA LA EMISIÓN DE BONOS, TÍTULOS Y	\$0.00	\$0.00			
AUTORIZACIÓN PARA LA EMISIÓN DE BONOS, TÍTULOS Y	\$0.00	\$0.00			
EMISIONES AUTORIZADAS DE LA DEUDA PÚBLICA INTERNA	\$0.00	\$0.00			
SUSCRIPCIÓN DE CONTRATOS DE PRÉSTAMOS Y OTRAS	\$0.00	\$0.00			
SUSCRIPCIÓN DE CONTRATOS DE PRÉSTAMOS Y OTRAS	\$0.00	\$0.00			
CONTRATOS DE PRÉSTAMOS Y OTRAS OBLIGACIONES DE	\$0.00	\$0.00			
<b>AVALES Y GARANTÍAS</b>	<b>\$0.00</b>	<b>\$0.00</b>			
AVALES AUTORIZADOS	\$0.00	\$0.00			
AVALES FIRMADOS	\$0.00	\$0.00			
FIANZAS Y GARANTÍAS RECIBIDAS POR DEUDAS A COBRAR	\$0.00	\$0.00			
FIANZAS Y GARANTÍAS RECIBIDAS	\$0.00	\$0.00			
FIANZAS OTORGADAS PARA RESPALDAR OBLIGACIONES	\$0.00	\$0.00			
FIANZAS OTORGADAS DEL GOBIERNO PARA RESPALDAR	\$0.00	\$0.00			
<b>JUICIOS</b>	<b>\$0.00</b>	<b>\$0.00</b>			
DEMANDAS JUDICIAL EN PROCESO DE RESOLUCIÓN	\$0.00	\$0.00			
RESOLUCIÓN DE DEMANDAS EN PROCESO JUDICIAL	\$0.00	\$0.00			
<b>INVERSIÓN MEDIANTE PROYECTOS PARA PRESTACIÓN DE</b>	<b>\$0.00</b>	<b>\$0.00</b>			
CONTRATOS PARA INVERSIÓN MEDIANTE PROYECTOS	\$0.00	\$0.00			
INVERSIÓN PÚBLICA CONTRATADA MEDIANTE PROYECTOS	\$0.00	\$0.00			
<b>BIENES EN CONCESIONADOS O EN COMODATO</b>	<b>\$0.00</b>	<b>\$0.00</b>			
BIENES BAJO CONTRATO EN CONCESIÓN	\$0.00	\$0.00			
CONTRATO DE CONCESIÓN POR BIENES	\$0.00	\$0.00			
BIENES BAJO CONTRATO EN COMODATO	\$0.00	\$0.00			



Instituto Tecnológico Superior de Ciudad Serdán  
Estado de Puebla  
Estado de Situación Financiera


Usr. supervisor  
Rep: rptEstadoSituacionFinanciera


Al 31/jul/2022  
(Cifras en Pesos)


Fecha y hora de impresión | 03/ago/2022  
01:24 p.m.

CONCEPTO	2022	2021
<b>CUENTAS DE ORDEN PRESUPUESTARIAS</b>		
<b>LEY DE INGRESOS</b>		
LEY DE INGRESOS ESTIMADA	\$49,698,373.00	\$47,160,689.00
LEY DE INGRESOS POR EJECUTAR	\$25,366,924.06	\$0.00
MODIFICACIONES A LA LEY DE INGRESOS ESTIMADA	-\$72,773.29	\$1,436,453.13
LEY DE INGRESOS DEVENGADA	\$24,258,675.65	\$48,597,142.13
LEY DE INGRESOS RECAUDADA	\$24,258,675.65	\$48,597,142.13
<b>PRESUPUESTO DE EGRESOS</b>		
PRESUPUESTO DE EGRESOS APROBADO	\$49,698,373.00	\$47,160,689.00
PRESUPUESTO DE EGRESOS POR EJERCER	\$3,656,084.77	\$264,181.39
MODIFICACIONES AL PRESUPUESTO DE EGRESOS	-\$73,233.07	\$1,436,453.13
PRESUPUESTO DE EGRESOS COMPROMETIDO	\$45,969,055.16	\$48,332,960.74
PRESUPUESTO DE EGRESOS DEVENGADO	\$23,170,225.33	\$48,332,960.74
PRESUPUESTO DE EGRESOS EJERCIDO	\$23,170,225.33	\$46,131,605.50
PRESUPUESTO DE EGRESOS PAGADO	\$23,170,225.33	\$46,131,605.50

"Bajo protesta de decir verdad declaramos que los Estados Financieros y sus notas, son razonablemente correctos y son responsabilidad del emisor".

  
MTRA. DAMARIS ARCELIA SOSA ESCOBAR  
DIRECTORA GENERAL

  
L.C. CLEMENTE BAUTISTA SUAREZ  
ENCARGADO DEL DEPTO. DE RECURSOS FINANCIEROS

  
MTR. ARMANDO MUNGUÍA INÉS  
ENCARGADO SUBDIRECCIÓN SERVICIOS ADMINISTRATIVOS

## b) Estado de Variación en la Hacienda Pública







Instituto Tecnológico Superior de Ciudad Serdán  
Estado de Puebla

Estado de Variación en la Hacienda Pública

Del 01/ene/2022 Al 31/jul/2022

(Cifras en Pesos)

Usu: supervisor

Rep: rptEstadoVariacionHacienda

Fecha y 03/ago/2022

hora de Impresión 01:27 p.m.

Concepto	Hacienda Pública/ Patrimonio Contribuido	Hacienda Pública/ Patrimonio Generado De Ejercicios Anteriores	Hacienda Pública/ Patrimonio Generado Del Ejercicio	Exceso o Insuficiencia en la Actualización de la Hacienda Pública / Patrimonio	Total
<b>HACIENDA PÚBLICA/PATRIMONIO CONTRIBUIDO NETO DE 2021</b>	<b>\$45,484,389.75</b>	<b>\$0.00</b>	<b>\$0.00</b>	<b>\$0.00</b>	<b>\$45,484,389.75</b>
APORTACIONES	\$0.00	\$0.00	\$0.00	\$0.00	\$0.00
DONACIONES DE CAPITAL	\$0.00	\$0.00	\$0.00	\$0.00	\$0.00
ACTUALIZACIÓN DE LA HACIENDA PÚBLICA/PATRIMONIO	\$45,484,389.75	\$0.00	\$0.00	\$0.00	\$45,484,389.75
<b>HACIENDA PÚBLICA /PATRIMONIO GENERADO NETO DE 2021</b>	<b>\$0.00</b>	<b>\$4,841,940.03</b>	<b>-\$1,485,755.42</b>	<b>\$0.00</b>	<b>\$3,356,184.61</b>
RESULTADOS DEL EJERCICIO (AHORRO/ DESAHORRO)	\$0.00	\$0.00	-\$1,485,755.42	\$0.00	-\$1,485,755.42
RESULTADOS DE EJERCICIOS ANTERIORES	\$0.00	\$4,475,195.32	\$0.00	\$0.00	\$4,475,195.32
REVALÚOS	\$0.00	\$366,743.90	\$0.00	\$0.00	\$366,743.90
RESERVAS	\$0.00	\$0.00	\$0.00	\$0.00	\$0.00
RECTIFICACIONES DE RESULTADOS DE EJERCICIOS ANTERIORES	\$0.00	\$0.81	\$0.00	\$0.00	\$0.81
<b>EXCESO O INSUFICIENCIA EN LA ACTUALIZACIÓN DE LA HACIENDA PÚBLICA/ PATRIMONIO NETO DE 2021</b>	<b>\$0.00</b>	<b>\$0.00</b>	<b>\$0.00</b>	<b>\$0.00</b>	<b>\$0.00</b>
RESULTADO POR POSICIÓN MONETARIA	\$0.00	\$0.00	\$0.00	\$0.00	\$0.00
RESULTADO POR TENENCIA DE ACTIVOS NO MONETARIOS	\$0.00	\$0.00	\$0.00	\$0.00	\$0.00
<b>HACIENDA PÚBLICA / PATRIMONIO NETO FINAL DE 2021</b>	<b>\$45,484,389.75</b>	<b>\$4,841,940.03</b>	<b>-\$1,485,755.42</b>	<b>\$0.00</b>	<b>\$48,840,574.36</b>
<b>CAMBIOS EN LA HACIENDA PÚBLICA/PATRIMONIO CONTRIBUIDO NETO DE 2022</b>	<b>\$982,752.00</b>	<b>\$0.00</b>	<b>\$0.00</b>	<b>\$0.00</b>	<b>\$982,752.00</b>
APORTACIONES	\$0.00	\$0.00	\$0.00	\$0.00	\$0.00
DONACIONES DE CAPITAL	\$0.00	\$0.00	\$0.00	\$0.00	\$0.00
ACTUALIZACIÓN DE LA HACIENDA PÚBLICA/PATRIMONIO	\$982,752.00	\$0.00	\$0.00	\$0.00	\$982,752.00
<b>VARIACIONES DE LA HACIENDA PÚBLICA / PATRIMONIO GENERADO NETO DE 2022</b>	<b>\$0.00</b>	<b>-\$1,485,755.42</b>	<b>\$2,130,474.07</b>	<b>\$0.00</b>	<b>\$644,718.65</b>
RESULTADOS DEL EJERCICIO (AHORRO/ DESAHORRO)	\$0.00	\$0.00	\$644,718.65	\$0.00	\$644,718.65
RESULTADOS DE EJERCICIOS ANTERIORES	\$0.00	-\$1,485,755.42	\$1,485,755.42	\$0.00	\$0.00
REVALÚOS	\$0.00	\$0.00	\$0.00	\$0.00	\$0.00
RESERVAS	\$0.00	\$0.00	\$0.00	\$0.00	\$0.00
RECTIFICACIONES DE RESULTADOS DE EJERCICIOS ANTERIORES	\$0.00	\$0.00	\$0.00	\$0.00	\$0.00
<b>CAMBIOS EN EL EXCESO O INSUFICIENCIA EN LA ACTUALIZACIÓN DE LA HACIENDA PÚBLICA/ PATRIMONIO NETO DE 2022</b>	<b>\$0.00</b>	<b>\$0.00</b>	<b>\$0.00</b>	<b>\$0.00</b>	<b>\$0.00</b>
RESULTADO POR POSICIÓN MONETARIA	\$0.00	\$0.00	\$0.00	\$0.00	\$0.00
RESULTADO POR TENENCIA DE ACTIVOS NO MONETARIOS	\$0.00	\$0.00	\$0.00	\$0.00	\$0.00
<b>HACIENDA PÚBLICA / PATRIMONIO NETO FINAL DE 2022</b>	<b>\$46,467,141.75</b>	<b>\$3,356,184.61</b>	<b>\$644,718.65</b>	<b>\$0.00</b>	<b>\$50,468,045.01</b>





Instituto Tecnológico Superior de Ciudad Serdán  
Estado de Puebla


Estado de Variación en la Hacienda Pública  
Del 01/ene/2022 Al 31/jul/2022  
(Cifras en Pesos)

Usu: supervisor  
Rep: rptEstadoVariacionHacienda

Fecha y hora de Impresión | 03/ago/2022  
01:27 p.m.

Concepto	Hacienda Pública/ Patrimonio Contribuido	Hacienda Pública/ Patrimonio Generado De Ejercicios Anteriores	Hacienda Pública/ Patrimonio Generado Del Ejercicio	Exceso o Insuficiencia en la Actualización de la Hacienda Pública / Patrimonio	Total
----------	--	---	--	--	-------

"Bajo protesta de decir verdad declaramos que los Estados Financieros y sus notas, son razonablemente correctos y son responsabilidad del emisor".

  
MTRA. DAMARIS ARCELIA SOSA ESCOBAR  
DIRECTORA GENERAL

  
MTRO. ARMANDO MUNGUIA INÉS  
ENCARGADO SUBDIRECCIÓN SERVICIOS ADMINISTRATIVOS

  
L.C. CLEMENTE BAUTISTA SUÁREZ  
ENCARGADO DEL DEPTO. DE RECURSOS FINANCIEROS

## c) Estado de Cambios en la Situación Financiera



Concepto	Origen	Aplicación
<b>ACTIVO</b>	<b>\$1,970,074.63</b>	<b>\$1,077,724.01</b>
<b>ACTIVO CIRCULANTE</b>	<b>\$1,822,849.18</b>	<b>\$18,598.01</b>
EFFECTIVO Y EQUIVALENTES	\$1,822,849.18	\$0.00
DERECHOS A RECIBIR EFECTIVO O EQUIVALENTES	\$0.00	\$18,598.01
DERECHOS A RECIBIR BIENES O SERVICIOS	\$0.00	\$0.00
INVENTARIOS	\$0.00	\$0.00
ALMACENES	\$0.00	\$0.00
ESTIMACIÓN POR PÉRDIDA O DETERIORO DE ACTIVOS CIRCULANTES	\$0.00	\$0.00
OTROS ACTIVOS CIRCULANTES	\$0.00	\$0.00
<b>ACTIVO NO CIRCULANTE</b>	<b>\$147,225.45</b>	<b>\$1,059,126.00</b>
INVERSIONES FINANCIERAS A LARGO PLAZO	\$0.00	\$0.00
DERECHOS A RECIBIR EFECTIVO O EQUIVALENTES A LARGO PLAZO	\$0.00	\$0.00
BIENES INMUEBLES, INFRAESTRUCTURA Y CONSTRUCCIONES EN PROCESO	\$0.00	\$0.00
BIENES MUEBLES	\$0.00	\$1,059,126.00
ACTIVOS INTANGIBLES	\$0.00	\$0.00
DEPRECIACIÓN, DETERIORO Y AMORTIZACIÓN ACUMULADA DE BIENES	\$147,225.45	\$0.00
ACTIVOS DIFERIDOS	\$0.00	\$0.00
ESTIMACIÓN POR PÉRDIDA O DETERIORO DE ACTIVOS NO CIRCULANTES	\$0.00	\$0.00
OTROS ACTIVOS NO CIRCULANTES	\$0.00	\$0.00
<b>PASIVO</b>	<b>\$0.00</b>	<b>\$2,519,821.27</b>
<b>PASIVO CIRCULANTE</b>	<b>\$0.00</b>	<b>\$2,519,821.27</b>
CUENTAS POR PAGAR A CORTO PLAZO	\$0.00	\$2,519,821.27
DOCUMENTOS POR PAGAR A CORTO PLAZO	\$0.00	\$0.00
PORCIÓN A CORTO PLAZO DE LA DEUDA PÚBLICA A LARGO PLAZO	\$0.00	\$0.00
TÍTULOS Y VALORES A CORTO PLAZO	\$0.00	\$0.00
PASIVOS DIFERIDOS A CORTO PLAZO	\$0.00	\$0.00
FONDOS Y BIENES DE TERCEROS EN GARANTÍA Y/O ADMINISTRACIÓN A CORTO PLAZO	\$0.00	\$0.00
PROVISIONES A CORTO PLAZO	\$0.00	\$0.00
OTROS PASIVOS A CORTO PLAZO	\$0.00	\$0.00
<b>PASIVO NO CIRCULANTE</b>	<b>\$0.00</b>	<b>\$0.00</b>
CUENTAS POR PAGAR A LARGO PLAZO	\$0.00	\$0.00
DOCUMENTOS POR PAGAR A LARGO PLAZO	\$0.00	\$0.00
DEUDA PÚBLICA A LARGO PLAZO	\$0.00	\$0.00
PASIVOS DIFERIDOS A LARGO PLAZO	\$0.00	\$0.00
FONDOS Y BIENES DE TERCEROS EN GARANTÍA Y/O ADMINISTRACIÓN A LARGO PLAZO	\$0.00	\$0.00
PROVISIONES A LARGO PLAZO	\$0.00	\$0.00
<b>HACIENDA PÚBLICA/ PATRIMONIO</b>	<b>\$3,113,226.07</b>	<b>\$1,485,755.42</b>
<b>HACIENDA PÚBLICA/PATRIMONIO CONTRIBUIDO</b>	<b>\$982,752.00</b>	<b>\$0.00</b>
APORTACIONES	\$0.00	\$0.00
DONACIONES DE CAPITAL	\$0.00	\$0.00
ACTUALIZACIÓN DE LA HACIENDA PÚBLICA/PATRIMONIO	\$982,752.00	\$0.00
<b>HACIENDA PÚBLICA /PATRIMONIO GENERADO</b>	<b>\$2,130,474.07</b>	<b>\$1,485,755.42</b>
RESULTADOS DEL EJERCICIO (AHORRO/ DESAHORRO)	\$2,130,474.07	\$0.00
RESULTADOS DE EJERCICIOS ANTERIORES	\$0.00	\$1,485,755.42
REVALUOS	\$0.00	\$0.00
RESERVAS	\$0.00	\$0.00
RECTIFICACIONES DE RESULTADOS DE EJERCICIOS ANTERIORES	\$0.00	\$0.00
<b>EXCESO O INSUFICIENCIA EN LA ACTUALIZACIÓN DE LA HACIENDA PÚBLICA/ PATRIMONIO</b>	<b>\$0.00</b>	<b>\$0.00</b>
RESULTADO POR POSICIÓN MONETARIA	\$0.00	\$0.00
RESULTADO POR TENENCIA DE ACTIVOS NO MONETARIOS	\$0.00	\$0.00



Instituto Tecnológico Superior de Ciudad Serdán  
Estado de Puebla

Estado de Cambios en la Situación Financiera

Del 01/ene/2022 Al 31/jul/2022

(Cifras en Pesos)

Usu: supervisor

Rep: rptEstadoCambiosSituacionFinanciera

Fecha y hora de Impresión 03/ago/2022  
01:29 p.m.

Concepto	Origen	Aplicación
----------	--------	------------

"Bajo protesta de decir verdad declaramos que los Estados Financieros y sus notas, son razonablemente correctos y son responsabilidad del emisor".

MTRA. DAMARIS ARCELIA SOSA ESCOBAR  
DIRECTORA GENERAL

L.C. CLEMENTE BAUTISTA SUAREZ  
ENCARGADO DEL DEPTO. DE RECURSOS FINANCIEROS

MTRO. ARMANDO MUNGUIA INES  
ENCARGADO SUBDIRECCIÓN SERVICIOS ADMINISTRATIVOS



## d) Estado de Flujos de Efectivo





Instituto Tecnológico Superior de Ciudad Serdán  
Estado de Puebla  
Estado de Flujos de Efectivo  
Del 01/ene/2022 Al 31/jul/2022  
(Cifras en Pesos)

Usr supervisor  
Rep rptEstadoFlujosEfectivo

Fecha y hora de Impresión 03/ago/2022 01:30 p.m.

Concepto	2022	2021
<b>FLUJOS DE EFECTIVO DE LAS ACTIVIDADES DE OPERACIÓN</b>		
<b>ORIGEN</b>	<b>\$24,258,675.65</b>	<b>\$48,597,142.13</b>
IMPUESTOS	\$0.00	\$0.00
CUOTAS Y APORTACIONES DE SEGURIDAD SOCIAL	\$0.00	\$0.00
CONTRIBUCIONES DE MEJORAS	\$0.00	\$0.00
DERECHOS	\$0.00	\$0.00
PRODUCTOS	\$0.00	\$0.00
APROVECHAMIENTOS	\$0.00	\$0.00
INGRESOS POR VENTA DE BIENES Y PRESTACIÓN DE SERVICIOS	\$33,769.78	\$15,641.89
PARTICIPACIONES, APORTACIONES, CONVENIOS, INCENTIVOS DERIVADOS DE LA COLABORACIÓN FISCAL Y FONDOS DISTINTOS DE APORTACIONES	\$24,224,905.87	\$48,581,500.24
TRANSFERENCIAS, ASIGNACIONES, SUBSIDIOS Y SUBVENCIONES, Y PENSIONES Y JUBILACIONES	\$0.00	\$0.00
OTROS ORIGENES DE OPERACIÓN	\$0.00	\$0.00
<b>APLICACIÓN</b>	<b>\$26,005,150.83</b>	<b>\$50,650,681.32</b>
SERVICIOS PERSONALES	\$20,216,803.00	\$40,566,124.11
MATERIALES Y SUMINISTROS	\$748,320.32	\$1,514,569.85
SERVICIOS GENERALES	\$2,090,116.01	\$3,835,637.56
TRANSFERENCIAS INTERNAS Y ASIGNACIONES AL SECTOR PÚBLICO	\$0.00	\$0.00
TRANSFERENCIAS AL RESTO DEL SECTOR PÚBLICO	\$0.00	\$0.00
SUBSIDIOS Y SUBVENCIONES	\$0.00	\$0.00
AYUDAS SOCIALES	\$38,612.00	\$47,600.00
PENSIONES Y JUBILACIONES	\$0.00	\$0.00
TRANSFERENCIAS A FIDEICOMISOS, MANDATOS Y OTROS ANÁLOGOS	\$0.00	\$0.00
TRANSFERENCIAS A LA SEGURIDAD SOCIAL	\$0.00	\$0.00
DONATIVOS	\$0.00	\$0.00
TRANSFERENCIAS AL EXTERIOR	\$0.00	\$0.00
PARTICIPACIONES	\$0.00	\$0.00
APORTACIONES	\$0.00	\$0.00
CONVENIOS	\$0.00	\$0.00
OTRAS APLICACIONES DE OPERACIÓN	\$2,911,299.50	\$4,686,749.80
<b>FLUJOS NETOS DE EFECTIVO POR ACTIVIDADES DE OPERACIÓN</b>	<b>-\$1,746,475.18</b>	<b>-\$2,053,539.19</b>
<b>FLUJOS DE EFECTIVO DE LAS ACTIVIDADES DE INVERSIÓN</b>		
<b>ORIGEN</b>	<b>\$0.00</b>	<b>\$0.00</b>
BIENES INMUEBLES, INFRAESTRUCTURA Y CONSTRUCCIONES EN PROCESO	\$0.00	\$0.00
BIENES MUEBLES	\$0.00	\$0.00
OTROS ORIGENES DE INVERSIÓN	\$0.00	\$0.00
<b>APLICACIÓN</b>	<b>\$76,374.00</b>	<b>\$167,673.98</b>
BIENES INMUEBLES, INFRAESTRUCTURA Y CONSTRUCCIONES EN PROCESO	\$0.00	\$0.00
BIENES MUEBLES	\$76,374.00	\$167,673.98
OTRAS APLICACIONES DE INVERSIÓN	\$0.00	\$0.00
<b>FLUJOS NETOS DE EFECTIVO POR ACTIVIDADES DE INVERSIÓN</b>	<b>-\$76,374.00</b>	<b>-\$167,673.98</b>
<b>FLUJO DE EFECTIVO DE LAS ACTIVIDADES DE FINANCIAMIENTO</b>		
<b>ORIGEN</b>	<b>\$0.00</b>	<b>\$0.00</b>
ENDEUDAMIENTO NETO	\$0.00	\$0.00
INTERNO	\$0.00	\$0.00
EXTERNO	\$0.00	\$0.00
OTROS ORIGENES DE FINANCIAMIENTO	\$0.00	\$0.00
<b>APLICACIÓN</b>	<b>\$0.00</b>	<b>\$0.00</b>
SERVICIOS DE LA DEUDA	\$0.00	\$0.00
INTERNO	\$0.00	\$0.00
EXTERNO	\$0.00	\$0.00
OTRAS APLICACIONES DE FINANCIAMIENTO	\$0.00	\$0.00
<b>FLUJOS NETOS DE EFECTIVO POR ACTIVIDADES DE FINANCIAMIENTO</b>	<b>\$0.00</b>	<b>\$0.00</b>
<b>INCREMENTO/DISMINUCIÓN NETA EN EL EFECTIVO Y EQUIVALENTES AL EFECTIVO</b>	<b>-\$1,822,849.18</b>	<b>-\$2,221,213.17</b>
<b>EFECTIVO Y EQUIVALENTES AL EFECTIVO AL INICIO DEL EJERCICIO</b>	<b>\$4,473,852.44</b>	<b>\$6,695,065.61</b>



Instituto Tecnológico Superior de Ciudad Serdán  
Estado de Puebla

Estado de Flujos de Efectivo

Del 01/ene/2022 Al 31/jul/2022

(Cifras en Pesos)

Usu: supervisor

Rep: rptEstadoFlujosEfectivo

Fecha y hora de Impresión 03/ago/2022 01:30 p.m.

Concepto	2022	2021
EFFECTIVO Y EQUIVALENTES AL EFFECTIVO AL FINAL DEL EJERCICIO	\$2,651,003.26	\$4,473,852.44

"Bajo protesta de decir verdad declaramos que los Estados Financieros y sus notas, son razonablemente correctos y son responsabilidad del emisor".



---

MTRA DAMARIS ARCELIA SOSA ESCOBAR

DIRECTORA GENERAL



---

L.C. CLEMENTE BAUTISTA SUÁREZ

ENCARGADO DEL DEPTO. DE RECURSOS  
FINANCIEROS



---

MTRO. ARMANDO MUNGUÍA INÉS

ENCARGADO SUBDIRECCIÓN SERVICIOS  
ADMINISTRATIVOS

## e) Informes sobre Pasivos Contingentes





**Informes sobre Pasivos Contingentes**  
**Del 01/enero/2022 al 31/julio/2022**

- En el periodo no se generan pasivos contingentes

  
\_\_\_\_\_  
**MTRA. DAMARIS ARCELIA SOSA ESCOBAR**  
**DIRECTORA GENERAL**

  
\_\_\_\_\_  
**MTRO. AMANDO MUNGUÍA INÉS**  
**ENCARGADO DE LA SUBDIRECCIÓN DE**  
**SERVICIOS ADMINISTRATIVOS**

  
\_\_\_\_\_  
**L.C. CLEMENTE BAUTISTA SUÁREZ**  
**ENCARGADO DEL DEPARTAMENTO DE**  
**RECURSOS FINANCIEROS**



## f) Notas a los Estados Financieros



# INSTITUTO TECNOLÓGICO SUPERIOR DE CIUDAD SERDÁN

## NOTAS A LOS ESTADOS FINANCIEROS AL 31 DE JULIO DE 2022

Con el propósito de dar cumplimiento a los artículos 46 y 49 de la Ley General de Contabilidad Gubernamental, el Instituto Tecnológico Superior de Ciudad Serdán, en su carácter de ente público, acompaña notas a los estados financieros cuyos rubros así lo requieren teniendo presente los postulados de revelación suficiente e importancia relativa con la finalidad, que la información sea de mayor utilidad para los usuarios.

A continuación, se presentan los tres tipos de notas que acompañan a los estados financieros:

- a) Notas de desglose;
- b) Notas de memoria (cuentas de orden), y
- c) Notas de gestión administrativa.

### a) NOTAS DE DESGLOSE

#### I) NOTAS AL ESTADO DE SITUACIÓN FINANCIERA

##### Activo

##### 1. Efectivo y Equivalentes

Al 31 de julio de 2022 se observa un saldo final en la cuenta de efectivo y equivalentes por un monto de \$2,651,003.26, el cual se integra de la siguiente manera:

Concepto	2022
FONDO REVOLVENTE	\$5,000.00
CTA. 0832182325 Estado	\$1,478,240.42
CTA. 0832182334 Federal	\$830,893.90
CTA. 0832182352 Ingresos Propios	\$65,550.91
CTA. 0877167109 Captación de Derechos	\$36,348.87
CTA. 0832182343 Proyectos	\$42,853.20
CTA. 70157647650 PRODEP 2020	\$0.00
CTA. 70162126936 PRODEP 2021	\$192,115.96
<b>Total</b>	<b>\$2,651,003.26</b>

##### 2. Derechos a Recibir Efectivo y Equivalentes y Bienes o Servicios a Recibir

Concepto	2022			Total
	Hasta 90 días	Hasta 180 días	Hasta 365 días	
Derecho a recibir efectivo y equivalentes	\$ 24,491.91	\$ 0.00	\$ 357,839.08	\$382,330.99
Derecho a recibir bienes o servicios	\$ 0.00	\$ 0.00	\$ 0.00	\$ 0.00
<b>Total</b>	<b>\$ 24,491.91</b>	<b>\$ 0.00</b>	<b>\$ 357,839.08</b>	<b>\$382,330.99</b>

## INSTITUTO TECNOLÓGICO SUPERIOR DE CIUDAD SERDÁN

NOTAS A LOS ESTADOS FINANCIEROS  
AL 31 DE JULIO DE 2022

### 3. Bienes Disponibles para su Transformación o Consumo (Inventarios)

NO APLICA

Concepto	2022
Total	

### 4. Inversiones Financieras

NO APLICA

Concepto	2022
Total	

### 5. Bienes Muebles, Inmuebles e Intangibles

Concepto	2022
Bienes inmuebles al 31 de julio	\$ 28,105,547.98
Bienes muebles al 31 de julio	\$25,295,897.87
Activos intangibles al 31 de julio	\$ 100,198.73
<b>Total</b>	<b>\$53,501,644.58</b>



La superficie total del predio que ocupa el Instituto Tecnológico Superior de Ciudad Serdán es de 201,038.47 m<sup>2</sup> de los cuales una primera fracción con superficie de 34,919.61 m<sup>2</sup> ya cuenta con escritura a nombre del Instituto y que corresponde a la parcela \*\*2022-Z-1P1/2. Por otro lado, se tiene en trámite la inscripción ante el Registro Público de la Propiedad de la sentencia ejecutoriada de una segunda fracción que adquirió el Instituto por usucapación dentro del expediente 1242/2018, con una superficie de 166,118.86 m<sup>2</sup>; se da de alta al Sistema Automatizado de Administración y Contabilidad Gubernamental la segunda fracción, más sin embargo aún no se cuenta con el valor del terreno ya que está en trámite la valoración.

Es pertinente hacer la aclaración que las dos fracciones de terreno conforman la totalidad de la superficie del predio que ocupan las instalaciones del instituto Tecnológico Superior de Ciudad Serdán.



### Tasas de depreciación

Concepto	Depreciación Anual %
Edificios	5%





## INSTITUTO TECNOLÓGICO SUPERIOR DE CIUDAD SERDÁN

NOTAS A LOS ESTADOS FINANCIEROS  
AL 31 DE JULIO DE 2022

### 6. Estimaciones y Deterioros

NO APLICA

Concepto	2022
<b>Total</b>	

### Porcentajes de Depreciación


Concepto	% de depreciación anual
Mobiliario y equipo	10%
Automóviles y autobuses	25%
Impresoras y equipo de computo	30%
Maquinaria y equipo de laboratorio	25%

Nota: \*De acuerdo a las características de los bienes de referencia en Guía de Parámetros de Vida Útil.

### 7. Otros Activos

NO APLICA

Concepto	2022
<b>Total</b>	




## INSTITUTO TECNOLÓGICO SUPERIOR DE CIUDAD SERDÁN

### NOTAS A LOS ESTADOS FINANCIEROS AL 31 DE JULIO DE 2022

#### Pasivo

#### 1. Cuentas por Pagar

Al 31 de julio de 2022 el saldo de la cuenta de "Cuentas por Pagar" se integra de la siguiente manera:

Concepto	2022				Total
	Hasta 90 días	Hasta 180 días	Hasta 365 días	Más de 365 días	
Sistema de Ahorro para el Retiro	\$150,294.27	\$0.00	\$0.00	\$0.00	\$150,294.27
Prestamos ISSSTEP	\$0.00	\$0.00	\$0.00	\$0.00	\$0.00
Seguros AXA	\$219.71	\$0.00	\$0.00	\$0.00	\$219.71
Financiera Caja Libertad	\$1,846.58	\$0.00	\$0.00	\$0.00	\$1,846.58
Crédito Hipotecario	\$0.00	\$0.00	\$0.00	\$0.00	\$0.00
Pensión Alimenticia	\$3,158.02	\$0.00	\$0.00	\$0.00	\$3,158.02
ISR Retenciones por Salarios	\$448,791.90	\$0.00	\$0.00	\$0.00	\$448,791.90
Aportaciones Patronales ISSSTEP	-\$54,561.33	\$0.00	\$0.00	\$0.00	-\$54,561.33
Aportaciones para la Vivienda	-\$114,755.08	\$0.00	\$0.00	\$0.00	-\$114,755.08
Aportaciones del Trabajador ISSSTEP	\$120,085.13	\$0.00	\$0.00	\$0.00	\$120,085.13
10% ISR Retenido por Honorarios Profesionales	\$4,290.41	\$0.00	\$0.00	\$0.00	\$4,290.41
ISR Retenciones a Honorarios Asimilados a Sueldos y Salarios	\$3,528.21	\$0.00	\$0.00	\$0.00	\$3,528.21
Retención 5% al Millar	\$25,779.40	\$0.00	\$0.00	\$0.00	\$25,779.40
ISR Retención por Arrendamiento	\$0.07	\$0.00	\$0.00	\$0.00	\$0.07
IVA Impuesto al Valor Agregado (Trasladado)	-\$0.01	\$0.00	\$0.00	\$0.00	-\$0.01
ISR retenciones a RESICO	\$1,088.44	\$0.00	\$0.00	\$0.00	\$1,088.44
<b>Total</b>	<b>\$589,765.72</b>	<b>\$0.00</b>	<b>\$0.00</b>	<b>\$0.00</b>	<b>\$589,765.72</b>





## INSTITUTO TECNOLÓGICO SUPERIOR DE CIUDAD SERDÁN

NOTAS A LOS ESTADOS FINANCIEROS  
AL 31 DE JULIO DE 2022

### 2. Documentos por Pagar

2022					
Concepto	Hasta 90 días	Hasta 180 días	Hasta 365 días	Más de 365 días	Total
Documentos por pagar	\$ 687.50	\$ 0.00	\$ 0.00	\$ 0.00	\$ 687.50
<b>Total</b>	<b>\$ 687.50</b>	<b>\$ 0.00</b>	<b>\$ 0.00</b>	<b>\$ 0.00</b>	<b>\$ 687.50</b>

### 3. Fondos y Bienes de Terceros en Garantía y/o Administración

NO APLICA

Concepto	2022
<b>Total</b>	

### 4. Pasivos diferidos

NO APLICA

Concepto	2022
A corto plazo	
A largo plazo	
<b>Total</b>	





## INSTITUTO TECNOLÓGICO SUPERIOR DE CIUDAD SERDÁN

### NOTAS A LOS ESTADOS FINANCIEROS AL 31 DE JULIO DE 2022

#### 5. Otros Pasivos

La diferencia entre el monto reflejado en el estado de situación financiera en el rubro de cuentas por pagar a corto plazo, que es de \$ 882,230.60 y el total expuesto en la tabla anterior de Cuentas por pagar, que es de \$589,765.72; corresponde al importe que se provisiono para los gastos a realizar en el ejercicio fiscal 2022. En la siguiente tabla se desglosa el importe total provisionado:

Partida	Descripción	Estado	Federal	Captación de derechos	Total
1221	Sinodales	\$0.00	\$0.00	\$75,000.00	\$75,000.00
1311	Prima quinquenal	\$0.00	\$123,131.75	\$0.00	\$123,131.75
2151	Material impreso e información digital	\$0.00	\$0.00	\$1,497.40	\$1,497.40
3341	Capacitación	\$0.00	\$1,080.00	\$0.00	\$1,080.00
3512	Mantenimiento y conservación menor de inmuebles	\$0.01	\$0.01	\$0.01	\$0.03
3551	Reparación y mantenimiento de equipo de transporte	\$0.67	\$0.00	\$0.00	\$0.67
3921	Impuestos y derechos	\$0.00	\$0.00	\$39,208.00	\$39,208.00
3981	Impuestos sobre nómina	\$0.00	\$0.00	\$52,547.00	\$52,547.00
5111	Muebles de oficina	\$0.00	\$0.00	\$0.03	\$0.03
<b>Total</b>		<b>\$0.68</b>	<b>\$124,211.76</b>	<b>\$168,252.44</b>	<b>\$292,464.88</b>

De lo anterior se observa que si se suma la cantidad de \$ 589,765.72 más lo provisionado que es \$292,464.88 da como resultado \$882,230.60 que es el saldo reflejado en el estado de situación financiera al 31 de julio de 2022.







## INSTITUTO TECNOLÓGICO SUPERIOR DE CIUDAD SERDÁN

NOTAS A LOS ESTADOS FINANCIEROS  
AL 31 DE JULIO DE 2022

### II) NOTAS AL ESTADO DE ACTIVIDADES

#### INGRESOS Y OTROS BENEFICIOS

##### 1. Ingresos de Gestión

Durante el periodo reportado se obtuvieron ingresos por venta de bienes y/o prestación de servicios en el Instituto.

Concepto	2022
Ingresos por venta de bienes y prestación de servicios	\$33,311.23
<b>Total</b>	<b>\$33,311.23</b>

##### 2. Participaciones, Aportaciones, Convenios, Incentivos Derivados de la Colaboración Fiscal, Fondos Distintos de Aportaciones, Transferencias, Asignaciones, Subsidios y Subvenciones, y Pensiones y Jubilaciones

Concepto	2022
Participaciones, aportaciones y convenios.	\$24,224,905.87
<b>Total</b>	<b>\$24,224,905.87</b>

##### 3. Otros Ingresos y Beneficios

Concepto	2022
Ingresos y otros beneficios.	\$ 458.55
<b>Total</b>	<b>\$ 458.55</b>



## INSTITUTO TECNOLÓGICO SUPERIOR DE CIUDAD SERDÁN

NOTAS A LOS ESTADOS FINANCIEROS  
AL 31 DE JULIO DE 2022

### GASTOS Y OTRAS PÉRDIDAS

#### 1. Gastos de Funcionamiento

Los gastos realizados por el Instituto en el periodo que se reporta se describen de la siguiente manera:

Concepto	2022
Gastos de funcionamiento	\$23,055,239.33
<b>Total</b>	<b>\$23,055,239.33</b>

#### Servicios Personales

Concepto	2022
Servicios personales	\$20,216,803.00
<b>Total</b>	<b>\$20,216,803.00</b>


#### Materiales y Suministros

Concepto	2022
Materiales y suministros	\$748,320.32
<b>Total</b>	<b>\$748,320.32</b>

#### Servicios Generales

Concepto	2022
Servicios generales	\$2,090,116.01
<b>Total</b>	<b>\$2,090,116.01</b>





## INSTITUTO TECNOLÓGICO SUPERIOR DE CIUDAD SERDÁN

### NOTAS A LOS ESTADOS FINANCIEROS AL 31 DE JULIO DE 2022

#### 2. Transferencias, Asignaciones, Subsidios y Otras Ayudas

Concepto	2022
Ayudas sociales	\$38,612.00
<b>Total</b>	<b>\$38,612.00</b>

#### 3. Otros Gastos

Concepto	2022
Inversión Pública No Capitalizable	\$ 0.00
Gastos de Ejercicios Anteriores	\$372,880.22
Depreciación de Bienes Muebles	\$147,225.45
<b>Total</b>	<b>\$520,105.67</b>

Para el cálculo de la depreciación se observa lo siguiente:

Cálculo de la depreciación o amortización:



**a) Costo de adquisición del activo depreciable o amortizable - b) Valor de deshecho Vida útil**  
c) Vida útil

- a) **Costo de adquisición:** Es el monto pagado de efectivo o equivalentes por un activo o servicio al momento de su adquisición.
- b) **Valor de desecho:** Es la mejor estimación del valor que tendrá el activo en la fecha en la que dejará de ser útil para el ente público. Esta fecha es la del fin de su vida útil, o la del fin de su vida económica y si no se puede determinar es igual a cero.
- c) **Vida útil de un activo:** Es el período durante el que se espera utilizar el activo por parte del ente público.

Para determinar la vida útil, deben tenerse en cuenta, entre otros, lo siguiente:

Los límites legales o restricciones similares sobre el uso del activo, tales como las fechas de caducidad de los contratos de servicio relacionados con el bien.

Por lo anterior el cálculo de la depreciación se aplica el método de "línea recta" y se observan las especificaciones contenidas en la "Guía de Vida Útil Estimada y Porcentajes de Depreciación" de acuerdo a los parámetros de estimación de vida útil, emitido por el CONAC. Publicado en el DIARIO OFICIAL el día miércoles 15 de agosto de 2012.

## INSTITUTO TECNOLÓGICO SUPERIOR DE CIUDAD SERDÁN

NOTAS A LOS ESTADOS FINANCIEROS  
AL 31 DE JULIO DE 2022

### III) NOTAS AL ESTADO DE VARIACIONES EN EL PATRIMONIO

#### 1. Patrimonio

La cuenta de Patrimonio presentó los siguientes saldos:

Concepto	2022
Patrimonio al cierre del periodo	\$50,468,045.01
<b>Total</b>	<b>\$50,468,045.01</b>

#### 2. Patrimonio Contribuido

Concepto	2022
Patrimonio contribuido	\$46,467,141.75
<b>Total</b>	<b>\$46,467,141.75</b>

#### 3. Patrimonio Generado

Concepto	Importe
Patrimonio generado de ejercicios anteriores	\$ 3,356,184.61
Patrimonio generado del ejercicio	\$644,718.65
<b>Total</b>	<b>\$4,000,903.26</b>





## INSTITUTO TECNOLÓGICO SUPERIOR DE CIUDAD SERDÁN

NOTAS A LOS ESTADOS FINANCIEROS  
AL 31 DE JULIO DE 2022

### IV) NOTAS AL ESTADO DE FLUJOS DE EFECTIVO

#### 1. Efectivo y Equivalentes

La cuenta de efectivo y equivalentes se comporta de la siguiente manera durante el periodo reportado, y se observa que en el comparativo realizado con el año 2021 se tiene un decremento en el total de efectivo y equivalentes por la cantidad de \$ 1, 822,849.18, lo cual representa una disminución del 40.74%, en comparación con el año anterior.

Concepto	2022	2021
Efectivo en Bancos – Tesorería al inicio del ejercicio	\$ 4,473,852.44	\$ 6,695,065.61
Efectivo en Bancos – Dependencias	\$0.00	\$0.00
Inversiones Temporales (hasta 3 meses)	\$0.00	\$0.00
Fondo en afectación específica	\$0.00	\$0.00
Depósitos de fondos de terceros y otros	\$0.00	\$0.00
<b>Total de Efectivo y Equivalentes al Final del Periodo</b>	<b>\$2,651,003.26</b>	<b>\$ 4,473,852.44</b>

#### 2. Adquisiciones de Bienes Muebles e Inmuebles

En el periodo reportado el Instituto adquirió bienes muebles.

Concepto	2022
Bienes muebles adquiridos en el periodo	\$76,374.00
<b>Total</b>	<b>\$76,374.00</b>

#### 3. Conciliación de los Flujos de Efectivo Netos de las Actividades de Operación y la Cuenta de Ahorro/ Desahorro antes de Rubros Extraordinarios

Concepto	2022
<b>Ahorro/ Desahorro antes de rubros Extraordinarios</b>	<b>\$2,651,003.26</b>
Movimientos de partidas (o rubros) que no afectan al efectivo	\$0.00
Depreciación	\$0.00
Amortización	\$0.00
Incrementos en las provisiones	\$0.00
<b>Total de Efectivo y Equivalentes</b>	<b>\$2,651,003.26</b>





## INSTITUTO TECNOLÓGICO SUPERIOR DE CIUDAD SERDÁN

NOTAS A LOS ESTADOS FINANCIEROS  
AL 31 DE JULIO DE 2022

### b) NOTAS DE MEMORIA (CUENTAS DE ORDEN)

#### Cuentas de Orden Contables y Presupuestarias

##### Contables

Concepto	Importe
Robo en el ejercicio 2011 según número de averiguación previa 356/2011.	\$ 357,839.08

##### Presupuestarias

Las cuentas de orden presupuestario de los ingresos se desglosan de la siguiente manera:

Ingresos	Importe
Ley de Ingresos Estimada	\$49,698,373.00
Modificaciones a la Ley de Ingresos	-\$72,773.29
Ley de Ingresos Recaudada	\$24,258,675.65

Las cuentas de orden presupuestario de los egresos se desglosan de la siguiente manera:

Egresos	Importe
Presupuesto de Egresos Aprobado	\$49,698,373.00
Presupuesto de Egresos por Ejercer	\$3,656,084.77
Modificaciones al Presupuesto de Egresos	-\$73,233.07
Presupuesto de Egresos Devengado	\$23,170,225.33
Presupuesto de Egresos Pagado	\$23,170,225.33





## INSTITUTO TECNOLÓGICO SUPERIOR DE CIUDAD SERDÁN

### NOTAS A LOS ESTADOS FINANCIEROS AL 31 DE JULIO DE 2022

**Al 31 de julio de 2022, en Instituto no cuenta con provisiones por concepto de pasivos contingentes.**

Con base a la normatividad un pasivo contingente es:

"a) Una *obligación posible*, surgida a raíz de *sucesos pasados*, cuya existencia ha de ser confirmada sólo por la ocurrencia, o en su caso, por la no ocurrencia, *de uno o más eventos inciertos en el futuro*, que no están enteramente bajo el control de la entidad; o bien

b) Una *obligación presente*, surgida a raíz de sucesos pasados, que no se ha reconocido contablemente porque:  
(i) no es probable que la entidad tenga que satisfacerla, desprendiéndose de recursos que incorporen beneficios económicos; o bien

(ii) el importe de la obligación no pueda ser medido con la suficiente fiabilidad.

En otros términos, los pasivos contingentes son obligaciones que tienen su origen en hechos específicos e independientes del pasado que en el futuro pueden ocurrir o no y, de acuerdo con lo que acontezca, desaparecen o se convierten en pasivos reales, *por ejemplo, juicios, garantías, avales, costos de planes de pensiones, jubilaciones, etc.*

Por lo que, ***es importante informar que en los estados financieros se han presentado y se presenta el informe sobre pasivos contingentes***, se informa que en el periodo no se generan pasivos contingentes, considerando que presupuestalmente no hay recurso etiquetado para contingencias; cuando se elabora el presupuesto anual no viene autorizado recurso para ese rubro, todas las prestaciones que el Instituto está obligado, se pagan durante el ejercicio fiscal.

Con respecto a la prestación de Prima de Antigüedad que el Instituto otorga ésta, está presupuestada, por lo que no se contempla como contingente, conforme a lo antes enunciado.

Los presupuestos otorgados, vienen etiquetados por capítulo presupuestal, lo que no permite asignar recurso que, contemple por ejemplo despidos por indemnizaciones o provisiones que se deban reconocer al cierre de cada ejercicio fiscal, ya que de acuerdo a la Ley de Egresos Federal y Estatal, se tiene la obligación de reintegrar los recursos no ejercidos o comprometidos.





# INSTITUTO TECNOLÓGICO SUPERIOR DE CIUDAD SERDÁN

NOTAS A LOS ESTADOS FINANCIEROS  
AL 31 DE JULIO DE 2022

## c) NOTAS DE GESTIÓN ADMINISTRATIVA

### 1. Introducción

De acuerdo con lo establecido en los artículos 46, 49 y 52 de la Ley General de Contabilidad Gubernamental (LGCG), los entes públicos deberán emitir en forma periódica estados financieros; así mismo, cuando algún rubro lo requiera se deberá acompañar de notas a los estados financieros, con la finalidad de revelar y proporcionar información adicional y suficiente que amplíe y dé significado a los datos contenidos en los estados financieros, los cuales serán la base para la emisión de Informes Periódicos y para la formulación de la Cuenta Pública Anual.

Aunado a lo anterior, se señala que los entes públicos deberán elaborar dichos estados de conformidad con las disposiciones normativas y técnicas que emanen de la Ley General de Contabilidad Gubernamental, o bien, aquellas que emita el Consejo Nacional de Armonización Contable (CONAC).

Bajo este contexto, y con fundamento en los artículos 6, 7 y 9, fracción I de la Ley General de Contabilidad Gubernamental, el CONAC, en su calidad de órgano coordinador para la armonización de la contabilidad gubernamental, con fecha 22 de noviembre de 2010 publicó en el Diario Oficial de la Federación (DOF) el "Acuerdo por el que se emite el Manual de Contabilidad Gubernamental", estableciendo en el capítulo VII del propio manual las "Normas y metodología para la emisión de información financiera y estructura de los estados financieros básicos y características de sus notas", que deberán adoptar e implementar los entes públicos para la emisión de Informes Periódicos y la Cuenta Pública Anual, incluidos los Poderes Legislativo y Judicial.

Asimismo, derivado del proceso de implementación y del análisis a la normativa emitida, el CONAC, con fecha 28 de julio de 2021 publicó en el DOF el "Acuerdo que reforma el capítulo VII del Manual de Contabilidad Gubernamental", realizando diversas modificaciones, adiciones y mejoras a los estados financieros básicos que se presentan en el Manual de Contabilidad Gubernamental.

Adicionalmente, se publica en el DOF el "Acuerdo por el que se armoniza la estructura de las cuentas públicas", con el objeto de armonizar la estructura de la Cuenta Pública que presenta el Gobierno Federal, el Gobierno Estatal o del Distrito Federal y el Gobierno Municipal.

Al respecto, cabe destacar que derivado de los Acuerdos antes señalados, el formato de los estados financieros e información contable, establecidos en el capítulo VII del Manual de Contabilidad Gubernamental se modifica, así mismo, se adiciona el apartado i) "Estado de Cambios en la Situación Financiera", para su debida armonización con respecto a la información contable a que se hace referencia en el artículo 46, fracción I de la Ley General de Contabilidad, así mismo con la información referente a la Cuenta Pública señalada en el artículo 53 fracción I de la Ley General de Contabilidad Gubernamental.

### 2. Autorización e Historia

En el Periódico Oficial de Estado de Puebla, publicado el día viernes 4 de febrero de 2000 se dio a conocer el Decreto del H. Congreso del Estado, en el cual se crea el Instituto Tecnológico Superior de Ciudad Serdán, como Organismo Público de Descentralizado del Gobierno del Estado, con personalidad Jurídica y Patrimonio Propios de acuerdo con el Artículo 3º de la Constitución Política de los Estados Unidos Mexicanos, admite la existencia de Universidades e Instituciones de Educación Superior cuya finalidad sea promover la educación, investigación y difusión de la cultura encausándola al desarrollo armónico de todas las facultades del ser humano, fomentándole el amor a la Patria y la conciencia de la solidaridad internacional en la independencia y en la justicia.





# INSTITUTO TECNOLÓGICO SUPERIOR DE CIUDAD SERDÁN

## NOTAS A LOS ESTADOS FINANCIEROS AL 31 DE JULIO DE 2022

Que de conformidad con el Plan Nacional de Desarrollo 1995-2000, México con vistas al siglo XXI necesita un sistema nacional de educación más dinámico, mejor distribuido territorialmente, más equilibrado y diversificado en sus opciones profesionales y técnicas y, sobre todo de excelente calidad; por lo que se requiere de una cruzada permanente por la educación, fincada en una alianza nacional en que converjan los esfuerzos y las iniciativas de todos los órdenes de gobierno y de los diversos grupos sociales.

Que, entre las principales líneas de acción del Plan Nacional de referencia, se encuentra el fortalecimiento al sistema de educación tecnológica mediante el mejoramiento de su calidad académica, la multiplicación de opciones formativas en ese campo, la flexibilización curricular y una más estrecha vinculación de este tipo educativo con los requerimientos del sector productivo de bienes y servicios y las economías regionales.

### 3. Organización y Objetivo Social

Su objeto es ofrecer educación tecnológica de tipo superior que forme profesionales, profesores e investigadores con un sentido innovador que, incorporados a los avances científicos y tecnológicos estén aptos para aplicar sus conocimientos a la solución creativa de problemas que se presenten en su región, así como realizar investigación científica y tecnológica que coadyuve al constante mejoramiento económico, social y cultural y permita elevar la calidad de vida de la comunidad, además de impulsar la producción industrial y de servicios de la región.

- I. Ofrecer educación tecnológica de tipo superior que forme profesionales, profesores e investigadores con un sentido innovador que, incorporados a los avances científicos y tecnológicos, estén aptos para aplicar sus conocimientos a la solución creativa de problemas que se presenten en su región;
- II. Realizar investigación científica y tecnológica que coadyuve al constante mejoramiento económico, social y cultural y permita elevar la calidad de vida de la comunidad, así como a impulsar la producción industrial y de servicios de la región;
- III. Contribuir a ampliar la cobertura de servicios educativos de tipo superior, en el área de la ciencia y la tecnología;
- IV. Desarrollar programas de apoyo técnico en beneficio de la humanidad;
- V. Promover la cultura científica, tecnológica y humanística, estatal, nacional e internacional;
- VI. Vincular los aprendizajes científicos y tecnológicos con los sectores público, social y privado para apoyar el desarrollo económico y productivo de la región y del estado; y
- VII. Cumplir con cualquier otro que permita consolidar su modelo educativo.

Así mismo el Instituto para el cumplimiento de sus objetivos tiene las siguientes atribuciones:

- I. Ofrecer educación tecnológica de tipo superior de conformidad con los planes y programas de estudio correspondientes, los cuales deberán garantizar una formación profesional integral y una cultura científica y tecnológica;
- II. Formular y modificar, en su caso, planes y programas de estudio y someterlos a la aprobación de la Secretaría de Educación Pública del Ejecutivo Federal;
- III. Editar libros y producir materiales didácticos que respondan al modelo educativo del Instituto;
- IV. Planear, programar y ejecutar las acciones de apoyo al desarrollo educativo de la región y del Estado;
- V. Desarrollar y promover programas y actividades que le permitan a la comunidad en general al acceso a la ciencia, la tecnología y la cultura en todas sus manifestaciones;
- VI. Realizar las acciones necesarias que permitan a la comunidad escolar del Instituto disponer de las tecnologías de punta en todos los ámbitos del saber para fomentar y difundir actividades científicas, artísticas, culturales y físico-deportivas, nacionales e internacionales.
- VII. Determinar y ofrecer programas de actualización y superación académica para los miembros de la comunidad escolar del Instituto y población general;





## INSTITUTO TECNOLÓGICO SUPERIOR DE CIUDAD SERDÁN

### NOTAS A LOS ESTADOS FINANCIEROS AL 31 DE JULIO DE 2022

- VIII. Revalidar y otorgar equivalencias de estudios de acuerdo con los lineamientos y disposiciones legales aplicables;
- IX. Promover y desarrollar programas de intercambio académico y colaboración profesional con organismos e instituciones educativas, culturales y científicas, nacionales e internacionales;
- X. Desarrollar proyectos y programas de investigación científica y tecnológica e inducir su vinculación con el sector productivo;
- XI. Planear e impulsar la vinculación con los sectores público, social y privado, para llevar a cabo proyectos de beneficio recíproco, en la región y en el Estado;
- XII. Promover y apoyar a la organización y realización de cursos, seminarios y congresos, así como actividades culturales, deportivas, académicas, científicas y tecnológicas;
- XIII. Brindar asesoría y capacitación técnica a los sectores público, social y privado para la elaboración de proyectos científicos y tecnológicos;
- XIV. Establecer y regular la estructura orgánica y académica que requiera para su funcionamiento, así como establecer los métodos y procedimientos necesarios para el cumplimiento de sus atribuciones, de acuerdo con las disposiciones legales aplicables;
- XV. Expedir Certificados de Estudio, así como otorgar Diplomas, Títulos o Grados Académicos a los alumnos que hayan concluido estudios, de conformidad con los requisitos establecidos en los planes y programas de estudio correspondientes. Los Títulos o Grados Académicos serán expedidos por el Gobierno del Estado y suscritos por el Secretario de Educación Pública del mismo;
- XVI. Celebrar convenios, contratos, acuerdos y demás actos jurídicos que se requieran para el funcionamiento del Instituto, incluyendo los relacionados para la prestación de la seguridad social en beneficio de sus trabajadores;
- XVII. Establecer los procedimientos para el ingreso, permanencia y egresos de los alumnos del Instituto;
- XVIII. Administrar su patrimonio conforme a lo establecido en las disposiciones legales aplicables;
- XIX. Constituir su Comité de Adquisiciones de acuerdo a lo previsto en la legislación que regula la materia;
- XX. Promover la constitución en el Estado de una Institución de Beneficencia Privada que tenga por objeto participar y apoyar al Instituto en el desarrollo de las áreas educativas a su cargo; y
- XXI. Las demás que se requieran para cumplir con los fines del Instituto.

A lo largo de más de 20 años desde que fue fundado el Instituto Tecnológico Superior de Ciudad Serdán, se ha construido una institución educativa vanguardista, sólida, humana y con valores que nos llevan a ser la más importante y prestigiosa Casa de Estudios de Educación Superior de la región.

Nuestro Sistema de Educación por Competencias garantiza la formación de Profesionistas Líderes Exitosos. Así mismo, orgullosamente pertenecemos al sistema más grande de Educación Superior en el país, el "Sistema de Educación Superior Tecnológica", conformado por más de 270 Institutos instalados en las zonas más importantes de la República Mexicana.

El Instituto Tecnológico Superior de Ciudad Serdán tiene su casa en la antigua localidad de San Andrés Chalchicomula de Sesma, hoy Ciudad Serdán, siendo cabecera municipal de la zona más importante del oriente del estado de Puebla, una tierra llena de oportunidades de desarrollo profesional, empresarial y personal.



## INSTITUTO TECNOLÓGICO SUPERIOR DE CIUDAD SERDÁN

### NOTAS A LOS ESTADOS FINANCIEROS AL 31 DE JULIO DE 2022

#### Su MISIÓN

El Instituto Tecnológico Superior de Ciudad Serdán, cumple una misión trascendente para brindar servicios de Educación Superior Tecnológica de calidad, pertinente y equitativa que contribuya al desarrollo humano y socioeconómico de la comunidad.

#### Su VISIÓN

Ser reconocidos por la comunidad como un pilar promotor del progreso humano, económico y tecnológico.

#### Sus VALORES

1. EL SER HUMANO. - Factor fundamental del quehacer institucional, constituyéndose en el valor central, para incidir en su calidad de vida.
2. ESPÍRITU DE SERVICIO. - Es la actitud proactiva que distingue a la persona por su profesionalismo en su desempeño, proporcionando lo mejor de sí mismo.
3. LIDERAZGO. - Es la capacidad para la conducción innovadora, participativa y visionaria de la operación y desarrollo Institucional.
4. TRABAJO EN EQUIPO. - Es el proceso humano realizado de manera armónica con actitud proactiva, multiplicando los logros del objetivo común.
5. ALTO DESEMPEÑO. - Cumplir y elevar estándares de calidad, sustentado en desarrollo humano.

En este contexto y derivado de su actividad educativa, el Instituto Tecnológico Superior de Ciudad Serdán desarrolla programas y acciones dirigidos a fortalecer la educación superior tecnológica en la generación del conocimiento científico-tecnológico y su impacto en el desarrollo humano sustentable del país.

En correspondencia con los importantes retos que se tienen en Materia de Educación Superior, el Instituto Tecnológico Superior de Ciudad Serdán despliega una estrategia para consolidar un desarrollo institucional dirigido a ser más competitivo en la ejecución de sus procesos estratégicos: Académico, Vinculación, Calidad, Administración de los recursos y Planeación, que permitan demostrar con resultados los avances y consolidación, como la mejor Institución de Educación Superior de la región. Con esto el Instituto estará cumpliendo con los objetivos por los que fue creado.

Así, se ha impulsado una administración que permita la optimización de los recursos públicos, en un esquema de racionalidad administrativa, innovación, transparencia y rendición de cuentas, dirigiendo la aplicación del gasto hacia las tareas sustantivas, estratégicas y prioritarias del Instituto Tecnológico Superior de Ciudad Serdán.





# INSTITUTO TECNOLÓGICO SUPERIOR DE CIUDAD SERDÁN

## NOTAS A LOS ESTADOS FINANCIEROS AL 31 DE JULIO DE 2022

### 4. Régimen fiscal

El Instituto Tecnológico Superior de Ciudad Serdán está inscrito como Personas Morales con Fines no Lucrativos, de conformidad con lo dispuesto en el Título III de la Ley del Impuesto Sobre la Renta, vigente, el Instituto no es contribuyente del Impuesto Sobre la Renta y solo tiene las obligaciones de retener y enterar el impuesto y exigir la documentación que reúna los requisitos fiscales, en términos de Ley.

### 5. Bases de Preparación de los Estados Financieros

Son elaborados de acuerdo a la normatividad de la ley general de contabilidad gubernamental y a lo establecido en el manual de contabilidad gubernamental en el capítulo VII "Estados Financieros"

### 6. Características del Sistema de Contabilidad Gubernamental (SCG)

El sistema contable gubernamental con el que cuenta el instituto cumple con los requerimientos estipulados en la ley general de contabilidad para la expedición de los estados financieros.

### 7. Políticas de Contabilidad Significativas

a. Efectos de la Inflación en la Información Financiera.

No hay reflejo de los efectos en la información financiera.

b. Efectivo y Equivalentes de Efectivo.

El saldo presentado en el efectivo y equivalentes representa el importe disponible para cumplir con los compromisos que el instituto tiene.

c. Inversiones Financieras.

No se cuenta con inversiones.

d. Instrumentos financieros derivados.

No aplica.

e. Bienes Muebles e Inmuebles.

Los bienes muebles y edificios con los que cuenta el instituto son de su propiedad.

f. Provisiones.

No aplica.

g. Beneficios a los Empleados.

No aplica.

h. Patrimonio.

No aplica.

i. Reconocimiento de Ingresos.

Lo ingresos se reconoce desde el momento en que informan con oficios de autorización

j. Reconocimiento de Gastos.

Los gastos se reconocen en el momento que se realiza el pedido con los proveedores.





## INSTITUTO TECNOLÓGICO SUPERIOR DE CIUDAD SERDÁN

NOTAS A LOS ESTADOS FINANCIEROS  
AL 31 DE JULIO DE 2022

**“Bajo protesta de decir verdad declaramos que los Estados Financieros y sus notas, son razonablemente correctos y son responsabilidad del emisor”.**



**MTRA. DÁMARIS ARCELIA SOSA ESCOBAR**  
DIRECTORA GENERAL



**MTRO. ARMANDO MUNGUIA INÉS**  
ENCARGADO DE LA SUBDIRECCIÓN DE  
SERVICIOS ADMINISTRATIVOS



**L.C. CLEMENTE BAUTISTA SUÁREZ**  
ENCARGADO DEL DEPARTAMENTO DE  
RECURSOS FINANCIEROS

## g) Estado Analítico del Activo





Instituto Tecnológico Superior de Ciudad Serdán  
Estado de Puebla

Estado Analítico del Activo

Del 01/ene/2022 al 31/jul/2022

(Cifras en Pesos)

Fecha y 03/ago/2022

hora de Impresión 01:34 p.m.

Usu: supervisor

Rep: rptEstadoAnaliticoDeActivosYPasivos\_R

Concepto	Saldo Inicial	Cargos del periodo	Abonos del periodo	Saldo Final	Variación del Periodo
<b>ACTIVO</b>	<b>\$52,243,313.73</b>	<b>\$55,665,387.97</b>	<b>\$56,557,738.59</b>	<b>\$51,350,963.11</b>	<b>-\$892,350.62</b>
<b>ACTIVO CIRCULANTE</b>	<b>\$4,837,585.42</b>	<b>\$54,606,261.97</b>	<b>\$56,410,513.14</b>	<b>\$3,033,334.25</b>	<b>-\$1,804,251.17</b>
EFFECTIVO Y EQUIVALENTES	\$4,473,852.44	\$30,161,877.89	\$31,984,727.07	\$2,651,003.26	-\$1,822,849.18
DERECHOS A RECIBIR EFECTIVO O EQUIVALENTES	\$363,732.98	\$24,444,384.08	\$24,425,786.07	\$382,330.99	\$18,598.01
DERECHOS A RECIBIR BIENES O SERVICIOS	\$0.00	\$0.00	\$0.00	\$0.00	\$0.00
INVENTARIOS	\$0.00	\$0.00	\$0.00	\$0.00	\$0.00
ALMACENES	\$0.00	\$0.00	\$0.00	\$0.00	\$0.00
ESTIMACIÓN POR PÉRDIDA O DETERIORO DE ACTIVOS CIRCULANTES	\$0.00	\$0.00	\$0.00	\$0.00	\$0.00
OTROS ACTIVOS CIRCULANTES	\$0.00	\$0.00	\$0.00	\$0.00	\$0.00
<b>ACTIVO NO CIRCULANTE</b>	<b>\$47,405,728.31</b>	<b>\$1,059,126.00</b>	<b>\$147,225.45</b>	<b>\$48,317,628.86</b>	<b>\$911,900.55</b>
INVERSIONES FINANCIERAS A LARGO PLAZO	\$0.00	\$0.00	\$0.00	\$0.00	\$0.00
DERECHOS A RECIBIR EFECTIVO O EQUIVALENTES A LARGO PLAZO	\$0.00	\$0.00	\$0.00	\$0.00	\$0.00
BIENES INMUEBLES, INFRAESTRUCTURA Y CONSTRUCCIONES EN PROCESO	\$28,105,547.98	\$0.00	\$0.00	\$28,105,547.98	\$0.00
BIENES MUEBLES	\$24,236,771.87	\$1,059,126.00	\$0.00	\$25,295,897.87	\$1,059,126.00
ACTIVOS INTANGIBLES	\$100,198.73	\$0.00	\$0.00	\$100,198.73	\$0.00
DEPRECIACIÓN, DETERIORO Y AMORTIZACIÓN ACUMULADA DE BIENES	-\$5,036,790.27	\$0.00	\$147,225.45	-\$5,184,015.72	-\$147,225.45
ACTIVOS DIFERIDOS	\$0.00	\$0.00	\$0.00	\$0.00	\$0.00
ESTIMACIÓN POR PÉRDIDA O DETERIORO DE ACTIVOS NO CIRCULANTES	\$0.00	\$0.00	\$0.00	\$0.00	\$0.00
OTROS ACTIVOS NO CIRCULANTES	\$0.00	\$0.00	\$0.00	\$0.00	\$0.00

"Bajo protesta de decir verdad declaramos que los Estados Financieros y sus notas, son razonablemente correctos y son responsabilidad del emisor".

MTRA. DAMARIS ARCELIA SOSA ESCOBAR

DIRECTORA GENERAL

L.C. CLEMENTE BAUTISTA SUÁREZ

ENCARGADO DEL DEPTO. DE RECURSOS FINANCIEROS

MTRO. ARMANDO MUNGUIA INÉS

ENCARGADO SUBDIRECCIÓN SERVICIOS ADMINISTRATIVOS



## h) Estado Analítico de la Deuda y Otros Pasivos





**Instituto Tecnológico Superior de Ciudad Serdán**  
**Estado de Puebla**

**Estado Analítico de la Deuda y Otros Pasivos**

**Del 01/ene/2022 Al 31/jul/2022**

(Cifras en Pesos)

Fecha y 03/ago/2022

hora de Impresión 01:36 p.m.

Usr: supervisor

Rep: rptEstadoAnaliticoDeudaYPasivos

Denominación de las Deudas	Moneda de Contratación	Institución o País Acreedor	Saldo Inicial del Periodo	Saldo Final del Periodo
<b>DEUDA PÚBLICA</b>				
<b>Corto Plazo</b>				
<b>Deuda Interna</b>				
Instituciones de Crédito	Peso	México	\$0.00	\$0.00
Títulos y Valores	Peso	México	\$0.00	\$0.00
Arrendamientos Financieros	Peso	México	\$0.00	\$0.00
<b>Deuda Externa</b>				
Organismos Financieros Internacionales	Peso	México	\$0.00	\$0.00
Deuda Bilateral	Peso	México	\$0.00	\$0.00
Títulos y Valores	Peso	México	\$0.00	\$0.00
Arrendamientos Financieros	Peso	México	\$0.00	\$0.00
<b>Subtotal de Deuda Pública a Corto Plazo</b>	<b>Peso</b>	<b>México</b>	<b>\$0.00</b>	<b>\$0.00</b>
<b>Largo Plazo</b>				
<b>Deuda Interna</b>				
Instituciones de Crédito	Peso	México	\$0.00	\$0.00
Títulos y Valores	Peso	México	\$0.00	\$0.00
Arrendamientos Financieros	Peso	México	\$0.00	\$0.00
<b>Deuda Externa</b>				
Organismos Financieros Internacionales	Peso	México	\$0.00	\$0.00
Deuda Bilateral	Peso	México	\$0.00	\$0.00
Títulos y Valores	Peso	México	\$0.00	\$0.00
Arrendamientos Financieros	Peso	México	\$0.00	\$0.00
<b>Subtotal de Deuda Pública a Largo Plazo</b>	<b>Peso</b>	<b>México</b>	<b>\$0.00</b>	<b>\$0.00</b>
<b>Total de Otros Pasivos</b>	<b>Peso</b>	<b>México</b>	<b>\$3,402,739.37</b>	<b>\$882,918.10</b>
<b>Total de Deuda Pública y Otros Pasivos</b>	<b>Peso</b>	<b>México</b>	<b>\$3,402,739.37</b>	<b>\$882,918.10</b>

*Handwritten signatures and initials*




Usu: supervisor  
Rep: rptEstadoAnalíticoDeudaYPasivos


**Instituto Tecnológico Superior de Ciudad Serdán**  
**Estado de Puebla**  
**Estado Analítico de la Deuda y Otros Pasivos**  
**Del 01/ene/2022 Al 31/jul/2022**  
(Cifras en Pesos)


Fecha y hora de Impresión | 03/ago/2022  
01:36 p.m.

Denominación de las Deudas	Moneda de Contratación	Institución o País Acreedor	Saldo Inicial del Periodo	Saldo Final del Periodo
DEUDA PÚBLICA				

"Bajo protesta de decir verdad declaramos que los Estados Financieros y sus notas, son razonablemente correctos y son responsabilidad del emisor".

  
MTRA. DAVIARIS ARCELIA SOSA ESCOBAR  
DIRECTORA GENERAL

  
MTRO. ARMANDO MUNGUIA INÉS  
ENCARGADO SUBDIRECCIÓN SERVICIOS ADMINISTRATIVOS

  
L.C. CLEMENTE BAUTISTA SUÁREZ  
ENCARGADO DEL DEPTO. DE RECURSOS FINANCIEROS



## i) Estado de Actividades





Instituto Tecnológico Superior de Ciudad Serdán  
Estado de Puebla  
Estado de Actividades

Usu: supervisor  
Rep: rptEstadoActividades

Del 01/ene/2022 al 31/jul/2022  
(Cifras en Pesos)

Fecha y hora de Impresión 03/ago/2022  
01:38 p.m.

Concepto	2022	2021
<b>INGRESOS Y OTROS BENEFICIOS</b>		
<b>INGRESOS DE GESTIÓN</b>	<b>\$33,311.23</b>	<b>\$15,512.93</b>
IMPUESTOS	\$0.00	\$0.00
CUOTAS Y APORTACIONES DE SEGURIDAD SOCIAL	\$0.00	\$0.00
CONTRIBUCIONES DE MEJORAS	\$0.00	\$0.00
DERECHOS	\$0.00	\$0.00
PRODUCTOS	\$0.00	\$0.00
APROVECHAMIENTOS	\$0.00	\$0.00
INGRESOS POR VENTA DE BIENES Y PRESTACIÓN DE SERVICIOS	\$33,311.23	\$15,512.93
<b>PARTICIPACIONES, APORTACIONES, CONVENIOS, INCENTIVOS DERIVADOS DE LA COLABORACIÓN FISCAL, FONDOS DISTINTOS DE APORTACIONES, TRANSFERENCIAS, ASIGNACIONES, SUBSIDIOS Y SUBVENCIONES, Y PENSIONES Y JUBILACIONES</b>	<b>\$24,224,905.87</b>	<b>\$48,581,500.24</b>
PARTICIPACIONES, APORTACIONES, CONVENIOS, INCENTIVOS DERIVADOS DE LA COLABORACIÓN FISCAL Y FONDOS DISTINTOS DE APORTACIONES	\$24,224,905.87	\$48,581,500.24
TRANSFERENCIAS, ASIGNACIONES, SUBSIDIOS Y SUBVENCIONES, Y PENSIONES Y JUBILACIONES	\$0.00	\$0.00
<b>OTROS INGRESOS Y BENEFICIOS</b>	<b>\$458.55</b>	<b>\$128.96</b>
INGRESOS FINANCIEROS	\$458.55	\$128.96
INCREMENTO POR VARIACIÓN DE INVENTARIOS	\$0.00	\$0.00
DISMINUCIÓN DEL EXCESO DE ESTIMACIONES POR PÉRDIDA O DETERIORO U OBSOLESCENCIA	\$0.00	\$0.00
DISMINUCIÓN DEL EXCESO DE PROVISIONES	\$0.00	\$0.00
OTROS INGRESOS Y BENEFICIOS VARIOS	\$0.00	\$0.00
<b>Total de Ingresos y Otros Beneficios</b>	<b>\$24,258,675.65</b>	<b>\$48,597,142.13</b>
<b>GASTOS Y OTRAS PÉRDIDAS</b>		
<b>GASTOS DE FUNCIONAMIENTO</b>	<b>\$23,055,239.33</b>	<b>\$48,114,414.76</b>
SERVICIOS PERSONALES	\$20,216,803.00	\$41,496,776.00
MATERIALES Y SUMINISTROS	\$748,320.32	\$1,514,569.85
SERVICIOS GENERALES	\$2,090,116.01	\$5,103,068.91
<b>TRANSFERENCIAS, ASIGNACIONES, SUBSIDIOS Y OTRAS AYUDAS</b>	<b>\$38,612.00</b>	<b>\$47,600.00</b>
TRANSFERENCIAS INTERNAS Y ASIGNACIONES AL SECTOR PÚBLICO	\$0.00	\$0.00
TRANSFERENCIAS AL RESTO DEL SECTOR PÚBLICO	\$0.00	\$0.00
SUBSIDIOS Y SUBVENCIONES	\$0.00	\$0.00
AYUDAS SOCIALES	\$38,612.00	\$47,600.00
PENSIONES Y JUBILACIONES	\$0.00	\$0.00
TRANSFERENCIAS A FIDEICOMISOS, MANDATOS Y CONTRATOS ANÁLOGOS	\$0.00	\$0.00
TRANSFERENCIAS A LA SEGURIDAD SOCIAL	\$0.00	\$0.00
DONATIVOS	\$0.00	\$0.00
TRANSFERENCIAS AL EXTERIOR	\$0.00	\$0.00
<b>PARTICIPACIONES Y APORTACIONES</b>	<b>\$0.00</b>	<b>\$0.00</b>
PARTICIPACIONES	\$0.00	\$0.00
APORTACIONES	\$0.00	\$0.00
CONVENIOS	\$0.00	\$0.00
<b>INTERESES, COMISIONES Y OTROS GASTOS DE LA DEUDA PÚBLICA</b>	<b>\$0.00</b>	<b>\$0.00</b>
INTERESES DE LA DEUDA PÚBLICA	\$0.00	\$0.00
COMISIONES DE LA DEUDA PÚBLICA	\$0.00	\$0.00
GASTOS DE LA DEUDA PÚBLICA	\$0.00	\$0.00
COSTO POR COBERTURAS	\$0.00	\$0.00
APOYOS FINANCIEROS	\$0.00	\$0.00
<b>OTROS GASTOS Y PÉRDIDAS EXTRAORDINARIAS</b>	<b>\$520,105.67</b>	<b>\$1,920,882.79</b>
ESTIMACIONES, DEPRECIACIONES, DETERIOROS, OBSOLESCENCIA Y AMORTIZACIONES	\$147,225.45	\$297,599.92
PROVISIONES	\$0.00	\$0.00
DISMINUCIÓN DE INVENTARIOS	\$0.00	\$0.00
AUMENTO POR INSUFICIENCIA DE ESTIMACIONES POR PÉRDIDA O DETERIORO U OBSOLESCENCIA	\$0.00	\$0.00
AUMENTO POR INSUFICIENCIA DE PROVISIONES	\$0.00	\$0.00



Instituto Tecnológico Superior de Ciudad Serdán  
Estado de Puebla  
Estado de Actividades

Del 01/ene/2022 al 31/jul/2022  
(Cifras en Pesos)

Usu: supervisor  
Rep: rptEstadoActividades

Fecha y hora de Impresión 03/ago/2022  
01:38 p.m.

Concepto	2022	2021
OTROS GASTOS	\$372,880.22	\$1,623,282.87
<b>INVERSIÓN PÚBLICA</b>	<b>\$0.00</b>	<b>\$0.00</b>
INVERSIÓN PÚBLICA NO CAPITALIZABLE	\$0.00	\$0.00
<b>Total de Gastos y otras Pérdidas</b>	<b>\$23,613,957.00</b>	<b>\$50,082,897.55</b>
<b>Resultado del Ejercicio (Ahorro/Desahorro)</b>	<b>\$644,718.65</b>	<b>-\$1,485,755.42</b>

"Bajo protesta de decir verdad declaramos que los Estados Financieros y sus notas, son razonablemente correctos y son responsabilidad del emisor".

MTRA. DAMARIS ARCELIA SOSA ESCOBAR  
DIRECTORA GENERAL

MTRO. ARMANDO MUNGUÍA INÉS  
ENCARGADO SUBDIRECCIÓN SERVICIOS ADMINISTRATIVOS

L. C. CLEMENTE BAUTISTA SUÁREZ  
ENCARGADO DEL DEPTO. DE RECURSOS FINANCIEROS





## j) Estado de Resultados





**Instituto Tecnológico Superior de Ciudad Serdán**  
**Estado de Puebla**  
**Estados de Resultados**  
**Del 01/jul/2022 al 31/jul/2022**

Usr: supervisor  
 Rep: rptEstadoResultado

Fecha y hora de Impresión: 03/ago/2022  
 01.40 p.m.

	PERIODO 1/jul al 31/jul/2022	%	ACUMULADO 01/ene al 31/jul/2022	%
<b>INGRESOS Y OTROS BENEFICIOS</b>				
INGRESOS DE GESTIÓN	\$2,500.00	0.07 %	\$33,311.23	0.13 %
INGRESOS POR VENTA DE BIENES Y PRESTACIÓN DE SERVICIOS	\$2,500.00	0.07 %	\$33,311.23	0.13 %
PARTICIPACIONES, APORTACIONES, CONVENIOS, INCENTIVOS DERIVADOS DE L. CONVENIOS	\$3,532,551.78	99.92 %	\$24,224,905.87	99.86 %
PARTICIPACIONES, APORTACIONES, CONVENIOS, INCENTIVOS DERIVADOS DE L. CONVENIOS	\$3,532,551.78	99.92 %	\$24,224,905.87	99.86 %
OTROS INGRESOS Y BENEFICIOS	\$0.00	0.00 %	\$458.55	0.00 %
INGRESOS FINANCIEROS	\$0.00	0.00 %	\$458.55	0.00 %
INTERESES GANADOS DE TÍTULOS, VALORES Y DEMÁS INSTRUMENTOS FINANCIEROS	\$0.00	0.00 %	\$458.55	0.00 %
<b>Total de Ingresos</b>	<b>\$3,535,051.78</b>	<b>100.00 %</b>	<b>\$24,258,675.65</b>	<b>100.00 %</b>
<b>GASTOS Y OTRAS PÉRDIDAS</b>				
GASTOS DE FUNCIONAMIENTO	\$3,461,124.95	97.90 %	\$23,055,239.33	95.03 %
SERVICIOS PERSONALES	\$2,891,431.66	81.79 %	\$20,216,803.00	83.33 %
MATERIALES Y SUMINISTROS	\$191,018.97	5.40 %	\$748,320.32	3.08 %
SERVICIOS GENERALES	\$378,674.32	10.71 %	\$2,090,116.01	8.61 %
TRANSFERENCIAS, ASIGNACIONES, SUBSIDIOS Y OTRAS AYUDAS	\$38,612.00	1.09 %	\$38,612.00	0.15 %
AYUDAS SOCIALES	\$38,612.00	1.09 %	\$38,612.00	0.15 %
PARTICIPACIONES Y APORTACIONES	\$0.00	0.00 %	\$0.00	0.00 %
INTERESES, COMISIONES Y OTROS GASTOS DE LA DEUDA PÚBLICA	\$0.00	0.00 %	\$0.00	0.00 %
OTROS GASTOS Y PÉRDIDAS EXTRAORDINARIAS	\$18,601.03	0.52 %	\$520,105.67	2.14 %
ESTIMACIONES, DEPRECIACIONES, DETERIOROS, OBSOLESCENCIA Y AMORTIZACIÓN	\$18,472.07	0.52 %	\$147,225.45	0.60 %
OTROS GASTOS	\$128.96	0.00 %	\$372,880.22	1.53 %
INVERSIÓN PÚBLICA	\$0.00	0.00 %	\$0.00	0.00 %
<b>Total de Gastos y otras Perdidas</b>	<b>\$3,518,337.98</b>	<b>99.52 %</b>	<b>\$23,613,957.00</b>	<b>97.34 %</b>
<b>Ahorro / Desahorro Neto del Ejercicio</b>	<b>\$16,713.80</b>	<b>0.47 %</b>	<b>\$644,718.65</b>	<b>2.65 %</b>

MTRA. DAMARIS ARCELIA SOSA ESCOBAR  
 DIRECTORA GENERAL

MTRO. ARMANDO MUNGUIA INÉS  
 ENCARGADO SUBDIRECCIÓN SERVICIOS ADMINISTRATIVOS

L.C. CLEMENTE BAUTISTA SUÁREZ  
 ENCARGADO DEL DEPTO. DE RECURSOS FINANCIEROS

## k) Estado de Origen y Aplicación de Recursos







Instituto Tecnológico Superior de Ciudad Serdán  
Estado de Puebla  
Estado de Origen y Aplicación de Recursos  
Del 01/jul/2022 al 31/jul/2022

Usu: supervisor  
Rep: rptEstadoOrigenAplicacion

Fecha y hora de Impresión 03/ago/2022 01:42 p.m.

**ORIGEN DE LOS RECURSOS**

EXISTENCIA EN EFECTIVO Y EQUIVALENTES AL	\$2,670,008.39
INGRESOS POR VENTA DE BIENES Y PRESTACIÓN DE SERVICIOS	\$2,500.00
PARTICIPACIONES, APORTACIONES, CONVENIOS, INCENTIVOS	\$3,532,551.78
Disminuciones del Activo	\$3,568,882.65
Incrementos del Pasivo	\$4,672,811.62
<b>TOTAL ORIGEN</b>	<b>\$14,446,754.44</b>

**APLICACIÓN DE LOS RECURSOS**

SERVICIOS PERSONALES	\$2,891,431.66
MATERIALES Y SUMINISTROS	\$191,018.97
SERVICIOS GENERALES	\$378,674.32
AYUDAS SOCIALES	\$38,612.00
ESTIMACIONES, DEPRECIACIONES, DETERIOROS, OBSOLETOS	\$18,472.07
OTROS GASTOS	\$128.96
Incrementos del Activo	\$3,643,282.07
Disminuciones del Pasivo	\$4,634,131.13
EXISTENCIA EN EFECTIVO Y EQUIVALENTES AL	\$2,651,003.26
<b>TOTAL APLICACIÓN</b>	<b>\$14,446,754.44</b>

MTRA. DAMARIS ARCELIA SOSA ESCOBAR

DIRECTORA GENERAL

L.C. CLEMENTE BAUTISTA SUÁREZ

ENCARGADO DEL DEPTO. DE RECURSOS FINANCIEROS

MTRO. ARMANDO MUNGUÍA INÉS

ENCARGADO SUBDIRECCIÓN SERVICIOS ADMINISTRATIVOS



## II. Información Presupuestaria



Av. Instituto Tecnológico s/n, Col. La Gloria, Ciudad Serdán, Puebla, C.P.  
75520 Tel.: 01 999 841 52 70 y Ext.:, e-mail: [itsciudadserdan.edu.mx](mailto:itsciudadserdan.edu.mx)



**2022** *Ricardo Flores*  
Año de *Magón*

PELLINERÍA DE LA SECRETARÍA DE EDUCACIÓN PÚBLICA

## a) Estado Analítico de Ingresos







Instituto Tecnológico Superior de Ciudad Serdán  
Estado de Puebla

Estado Analítico de Ingresos  
Del 01/ene/2022 Al 31/jul/2022

Usu: supervisor  
Rep: rptEstadoPresupuestoIngresosRB\_CP\_2019

Fecha y hora de Impresión 03/ago/2022 01:44 p.m.

Rubro de Ingresos	Ingreso					Diferencia (6=5-1)
	Estimado	Ampliaciones y Reducciones	Modificado	Devengado	Recaudado	
	(1)	(2)	(3=1+2)	(4)	(5)	
IMPUESTOS	\$0.00	\$0.00	\$0.00	\$0.00	\$0.00	0.00
CUOTAS Y APORTACIONES DE SEGURIDAD SOCIAL	\$0.00	\$0.00	\$0.00	\$0.00	\$0.00	0.00
CONTRIBUCIONES DE MEJORAS	\$0.00	\$0.00	\$0.00	\$0.00	\$0.00	0.00
DERECHOS	\$0.00	\$0.00	\$0.00	\$0.00	\$0.00	0.00
PRODUCTOS	\$0.00	\$0.00	\$0.00	\$0.00	\$0.00	0.00
APROVECHAMIENTOS	\$0.00	\$0.00	\$0.00	\$0.00	\$0.00	0.00
INGRESOS POR VENTA DE BIENES, PRESTACIÓN DE SERVICIOS Y OTROS	\$72,000.00	-\$3,040.22	\$68,959.78	\$33,769.78	\$33,769.78	-38,230.22
PARTICIPACIONES, APORTACIONES, CONVENIOS, INCENTIVOS DERIVADOS	\$49,626,373.00	-\$69,733.07	\$49,556,639.93	\$24,224,905.87	\$24,224,905.87	-25,401,467.13
TRANSFERENCIAS, ASIGNACIONES, SUBSIDIOS Y SUBVENCIONES, Y PRODUCTOS	\$0.00	\$0.00	\$0.00	\$0.00	\$0.00	0.00
INGRESOS DERIVADOS DE FINANCIAMIENTOS	\$0.00	\$0.00	\$0.00	\$0.00	\$0.00	0.00
<b>Total</b>	<b>\$49,698,373.00</b>	<b>-\$72,773.29</b>	<b>\$49,625,599.71</b>	<b>\$24,258,675.65</b>	<b>\$24,258,675.65</b>	<b>-25,439,697.35</b>
<b>Ingresos Excedentes</b>						<b>-25,439,697.35</b>

Estado Analítico de Ingresos por Fuente de Financiamiento	Ingreso					Diferencia (6=5-1)
	Estimado	Ampliaciones / Reducciones	Modificado	Devengado	Recaudado	
	(1)	(2)	(3=1+2)	(4)	(5)	
<b>Ingresos del Poder Ejecutivo Federal o Estatal y de los Municipios</b>						
IMPUESTOS	\$0.00	\$0.00	\$0.00	\$0.00	\$0.00	0.00
CUOTAS Y APORTACIONES DE SEGURIDAD SOCIAL	\$0.00	\$0.00	\$0.00	\$0.00	\$0.00	0.00
CONTRIBUCIONES DE MEJORAS	\$0.00	\$0.00	\$0.00	\$0.00	\$0.00	0.00
DERECHOS	\$0.00	\$0.00	\$0.00	\$0.00	\$0.00	0.00
PRODUCTOS	\$0.00	\$0.00	\$0.00	\$0.00	\$0.00	0.00
APROVECHAMIENTOS	\$0.00	\$0.00	\$0.00	\$0.00	\$0.00	0.00
PARTICIPACIONES, APORTACIONES, CONVENIOS, INCENTIVOS DERIVADOS	\$49,626,373.00	-\$69,733.07	\$49,556,639.93	\$24,224,905.87	\$24,224,905.87	-25,401,467.13
TRANSFERENCIAS, ASIGNACIONES, SUBSIDIOS Y SUBVENCIONES, Y PRODUCTOS	\$0.00	\$0.00	\$0.00	\$0.00	\$0.00	0.00
<b>Ingresos de los Entes Públicos de los Poderes Legislativo y Judicial, de los Órganos Autónomos y del Sector Paraestatal o Paramunicipal, así como de las Empresas Productivas del Estado</b>						
CUOTAS Y APORTACIONES DE SEGURIDAD SOCIAL	\$0.00	\$0.00	\$0.00	\$0.00	\$0.00	0.00
PRODUCTOS	\$0.00	\$0.00	\$0.00	\$0.00	\$0.00	0.00
INGRESOS POR VENTA DE BIENES, PRESTACIÓN DE SERVICIOS Y OTROS	\$72,000.00	-\$3,040.22	\$68,959.78	\$33,769.78	\$33,769.78	-38,230.22
TRANSFERENCIAS, ASIGNACIONES, SUBSIDIOS Y SUBVENCIONES, Y PRODUCTOS	\$0.00	\$0.00	\$0.00	\$0.00	\$0.00	0.00
<b>Ingresos Derivados de Financiamiento</b>						
INGRESOS DERIVADOS DE FINANCIAMIENTOS	\$0.00	\$0.00	\$0.00	\$0.00	\$0.00	0.00
<b>Total</b>	<b>\$49,698,373.00</b>	<b>-\$72,773.29</b>	<b>\$49,625,599.71</b>	<b>\$24,258,675.65</b>	<b>\$24,258,675.65</b>	<b>-25,439,697.35</b>
<b>Ingresos Excedentes</b>						<b>-25,439,697.35</b>



Instituto Tecnológico Superior de Ciudad Serdán  
Estado de Puebla  
Estado Analítico de Ingresos  
Del 01/ene/2022 Al 31/jul/2022

Usu: supervisor

Rep: rptEstadoPresupuestoIngresosRB\_CP\_2019

Fecha y hora de Impresión | 03/ago/2022 01:44 p.m.

MTRA. DAMARIS ARCELIA SOSA ESCOBAR  
DIRECTORA GENERAL

L.C. CLÉMENTE BAUTISTA SUÁREZ  
ENCARGADO DEL DEPTO. DE RECURSOS FINANCIEROS

MTR. ARMANDO MUNGUÍA INÉS  
ENCARGADO SUBDIRECCIÓN SERVICIOS ADMINISTRATIVOS

# Estado Analítico de Ingresos por Fuente de Financiamiento



Av. Instituto Tecnológico s/n, Col. La Gloria, Ciudad Serdán, Puebla, C.P.  
78500 Tel.: 01 800 841 52 70 y Ext.: | [itsciudadserdan.edu.mx](mailto:itsciudadserdan.edu.mx)



**2022** Ricardo  
Flores  
Magón  
Año de  
Magón  
PRELACION DE LA REVOLUCIÓN MEXICANA





# Instituto Tecnológico Superior de Ciudad Serdán

Estado de Puebla

## Estado Analítico de Ingresos Presupuestales

Al 31/jul/2022

Usr: supervisor

Rep: rptEstadoPresupuestoIngresos

Fecha y 03/ago/2022

hora de Impresión 01:46 p.m.

Fuente de Ingresos	Ley de Ingresos Estimada	Ampliaciones / (Reducciones)	Ley de Ingresos Modificada	Ingresos Devengados	Ingresos Recaudados	Devengado Por Recaudar	Avance de Recaudación (Recaudación / Estimación)
<b>73 Ingresos por Venta de Bienes y Prestación de Servicios de</b>	\$72,000.00	-\$3,498.77	\$68,501.23	\$33,311.23	\$33,311.23	\$0.00	48.62 %
INGRESOS POR PRESTACION DE SERVICIOS	\$72,000.00	-\$3,498.77	\$68,501.23	\$33,311.23	\$33,311.23	\$0.00	48.62 %
Copletec	\$42,000.00	-\$12,000.00	\$30,000.00	\$17,500.00	\$17,500.00	\$0.00	58.33 %
Cafeteria	\$30,000.00	\$8,500.00	\$38,500.00	\$15,750.00	\$15,750.00	\$0.00	40.90 %
Otros Ingresos	\$0.00	\$1.23	\$1.23	\$61.23	\$61.23	\$0.00	4,978.04 %
<b>79 Otros Ingresos</b>	\$0.00	\$458.55	\$458.55	\$458.55	\$458.55	\$0.00	100.00 %
<b>79-01 INTERESES GANADOS DE TÍTULOS, VALORES Y DEMÁS II</b>	\$0.00	\$458.55	\$458.55	\$458.55	\$458.55	\$0.00	100.00 %
PRODUCTOS FINANCIEROS	\$0.00	\$458.55	\$458.55	\$458.55	\$458.55	\$0.00	100.00 %
Rendimientos	\$0.00	\$458.55	\$458.55	\$458.55	\$458.55	\$0.00	100.00 %
<b>83 Convenios</b>	\$49,626,373.00	-\$69,733.07	\$49,556,639.93	\$24,224,905.87	\$24,224,905.87	\$0.00	48.88 %
SUBSIDIOS FEDERALES DE LIBRE DISPOSICIÓN	\$22,712,328.00	\$348,294.00	\$23,060,622.00	\$12,757,267.00	\$12,757,267.00	\$0.00	55.32 %
CAPITULO 1000 LIBRE DISPOSICIÓN	\$20,989,355.00	\$219,266.00	\$21,208,621.00	\$11,530,820.82	\$11,530,820.82	\$0.00	54.36 %
CAPITULO 2000 LIBRE DISPOSICIÓN	\$582,971.09	\$73,925.38	\$656,896.47	\$347,955.14	\$347,955.14	\$0.00	52.96 %
CAPITULO 3000 LIBRE DISPOSICIÓN	\$1,140,001.91	\$55,102.62	\$1,195,104.53	\$878,491.04	\$878,491.04	\$0.00	73.50 %
SUBSIDIO ESTATAL DE LIBRE DISPOSICIÓN	\$24,313,852.00	-\$1,253,030.00	\$23,060,822.00	\$10,605,110.03	\$10,605,110.03	\$0.00	45.98 %
CAPITULO 1000 LIBRE DISPOSICIÓN	\$22,168,391.00	-\$959,770.00	\$21,208,621.00	\$10,251,620.69	\$10,251,620.69	\$0.00	48.33 %
CAPITULO 2000 LIBRE DISPOSICIÓN	\$658,243.00	-\$60,570.45	\$597,672.55	\$71,953.38	\$71,953.38	\$0.00	12.03 %
CAPITULO 3000 LIBRE DISPOSICIÓN	\$1,487,018.00	-\$232,689.55	\$1,254,328.45	\$281,535.96	\$281,535.96	\$0.00	22.44 %
CAPTACIÓN DE DERECHOS DE LIBRE DISPOSICIÓN	\$2,600,393.00	\$309,050.00	\$2,909,443.00	\$352,203.58	\$352,203.58	\$0.00	12.10 %
CAPITULO 1000 LIBRE DISPOSICIÓN	\$0.00	\$0.00	\$0.00	\$24,000.00	\$24,000.00	\$0.00	0.00 %
CAPITULO 2000 LIBRE DISPOSICIÓN	\$79,200.00	-\$6,215.55	\$72,984.45	\$2,587.00	\$2,587.00	\$0.00	3.54 %
CAPITULO 3000 LIBRE DISPOSICIÓN	\$2,315,671.00	\$317,265.55	\$2,632,936.55	\$325,616.58	\$325,616.58	\$0.00	12.36 %
CAPITULO 4000 LIBRE DISPOSICIÓN	\$46,712.00	-\$2,000.00	\$44,712.00	\$0.00	\$0.00	\$0.00	0.00 %
CAPITULO 5000 LIBRE DISPOSICIÓN	\$158,810.00	\$0.00	\$158,810.00	\$0.00	\$0.00	\$0.00	0.00 %
INGRESOS PROPIOS DE LIBRE DISPOSICIÓN	\$0.00	\$15,512.93	\$15,512.93	\$0.00	\$0.00	\$0.00	0.00 %
CAPITULO 2000 LIBRE DISPOSICIÓN	\$0.00	\$15,512.93	\$15,512.93	\$0.00	\$0.00	\$0.00	0.00 %
PRODEP	\$0.00	\$270,000.00	\$270,000.00	\$270,000.00	\$270,000.00	\$0.00	100.00 %
CAPITULO 2000 LIBRE DISPOSICIÓN	\$0.00	\$41,000.00	\$41,000.00	\$41,000.00	\$41,000.00	\$0.00	100.00 %
CAPITULO 3000 LIBRE DISPOSICION	\$0.00	\$5,000.00	\$5,000.00	\$5,000.00	\$5,000.00	\$0.00	100.00 %
CAPITULO 4000 LIBRE DISPOSICION	\$0.00	\$15,000.00	\$15,000.00	\$15,000.00	\$15,000.00	\$0.00	100.00 %
CAPITULO 5000 LIBRE DISPOSICIÓN	\$0.00	\$209,000.00	\$209,000.00	\$209,000.00	\$209,000.00	\$0.00	100.00 %
CAPTACIÓN DE DERECHOS DE LIBRE DISPOSICIÓN AN	\$0.00	\$84,940.00	\$84,940.00	\$84,825.26	\$84,825.26	\$0.00	99.86 %
MATERIALES Y SUMINISTROS	\$0.00	\$84,940.00	\$84,940.00	\$84,825.26	\$84,825.26	\$0.00	99.86 %

*Handwritten signatures and initials*



Instituto Tecnológico Superior de Ciudad Serdán  
Estado de Puebla

Estado Analítico de Ingresos Presupuestales  
Al 31/jul/2022

Usu: supervisor  
Rep: rptEstadoPresupuestoIngresos

Fecha y hora de Impresión | 03/ago/2022  
01:46 p.m.

Fuente de Ingresos	Ley de Ingresos Estimada	Ampliaciones / (Reducciones)	Ley de Ingresos Modificada	Ingresos Devengados	Ingresos Recaudados	Devengado Por Recaudar	Avance de Recaudación (Recaudación / Estimación)
PROYECTOS DE INVESTIGACION	\$0.00	\$155,500.00	\$155,500.00	\$155,500.00	\$155,500.00	\$0.00	100.00 %
MATERIALES Y SUMINISTROS	\$0.00	\$150,500.00	\$150,500.00	\$150,500.00	\$150,500.00	\$0.00	100.00 %
SERVICIOS GENERALES	\$0.00	\$5,000.00	\$5,000.00	\$5,000.00	\$5,000.00	\$0.00	100.00 %
<b>Total</b>	<b>\$49,698,373.00</b>	<b>-\$72,773.29</b>	<b>\$49,625,599.71</b>	<b>\$24,258,675.65</b>	<b>\$24,258,675.65</b>	<b>\$0.00</b>	<b>48.88 %</b>

MTRA. DAMARIS ARCELIA SOSA ESCOBAR  
DIRECTORA GENERAL

L.C. CLEMENTE BAUTISTA SUAREZ  
ENCARGADO DEL DEPTO. DE RECURSOS FINANCIEROS

MTRO. ARMANDO MUNGUÍA INÉS  
ENCARGADO SUBDIRECCIÓN SERVICIOS ADMINISTRATIVOS

## b) Estado Analítico del Ejercicio del Presupuesto de Egresos







Instituto Tecnológico Superior de Ciudad Serdán  
Estado de Puebla

Estado Analítico del Ejercicio del Presupuesto de Egresos  
Clasificación por Objeto del Gasto (Capítulo y Concepto)  
Del 01/ene/2022 Al 31/jul/2022

Usu: supervisor  
Rep: rptEstadoPresupuestoEgresos\_CP\_CTO

Fecha y 03/ago/2022  
hora de Impresión 01:48 p.m.

Concepto	Egresos					
	Aprobado	Ampliaciones / (Reducciones)	Modificado	Devengado	Pagado	Subejercicio
	1	2	3=(1+2)	4	5	6 = ( 3 - 4 )
<b>SERVICIOS PERSONALES</b>	<b>\$43,157,746.00</b>	<b>-\$716,504.00</b>	<b>\$42,441,242.00</b>	<b>\$20,216,803.00</b>	<b>\$20,216,803.00</b>	<b>\$22,224,439.00</b>
REMUNERACIONES AL PERSONAL DE CARÁCTER PERMANENTE	\$24,731,062.82	-\$1,119,694.52	\$23,611,368.30	\$13,278,744.48	\$13,278,744.48	\$10,332,623.82
REMUNERACIONES AL PERSONAL DE CARÁCTER TRANSITORIO	\$0.00	\$0.00	\$0.00	\$0.00	\$0.00	\$0.00
REMUNERACIONES ADICIONALES Y ESPECIALES	\$8,252,056.14	-\$937,149.02	\$7,314,907.12	\$2,318,262.81	\$2,318,262.81	\$4,996,644.31
SEGURIDAD SOCIAL	\$6,626,390.40	\$0.00	\$6,626,390.40	\$3,479,310.61	\$3,479,310.61	\$3,147,079.79
OTRAS PRESTACIONES SOCIALES Y ECONÓMICAS	\$2,110,060.64	\$1,978,515.54	\$4,088,576.18	\$1,140,485.10	\$1,140,485.10	\$2,948,091.08
PREVISIONES	\$0.00	\$0.00	\$0.00	\$0.00	\$0.00	\$0.00
PAGO DE ESTÍMULOS A SERVIDORES PÚBLICOS	\$1,438,176.00	-\$638,176.00	\$800,000.00	\$0.00	\$0.00	\$800,000.00
<b>MATERIALES Y SUMINISTROS</b>	<b>\$1,320,414.09</b>	<b>\$316,129.31</b>	<b>\$1,636,543.40</b>	<b>\$748,320.32</b>	<b>\$748,320.32</b>	<b>\$888,223.08</b>
MATERIALES DE ADMINISTRACIÓN, EMISIÓN DE DOCUMENTOS Y ARTÍCULOS OFICIALES	\$347,553.80	\$101,552.80	\$449,106.60	\$206,267.12	\$206,267.12	\$242,839.48
ALIMENTOS Y UTENSILIOS	\$99,909.89	\$13,882.66	\$113,792.55	\$51,040.81	\$51,040.81	\$62,751.74
MATERIAS PRIMAS Y MATERIALES DE PRODUCCIÓN Y COMERCIALIZACIÓN	\$47,500.00	\$8,714.58	\$56,214.58	\$20,714.58	\$20,714.58	\$35,500.00
MATERIALES Y ARTÍCULOS DE CONSTRUCCIÓN Y DE REPARACIÓN	\$104,724.07	\$94,106.50	\$198,830.57	\$122,677.89	\$122,677.89	\$76,152.68
PRODUCTOS QUÍMICOS, FARMACÉUTICOS Y DE LABORATORIO	\$79,241.64	\$49,810.87	\$129,052.51	\$39,950.23	\$39,950.23	\$89,102.28
COMBUSTIBLES, LUBRICANTES Y ADITIVOS	\$275,206.00	-\$64,257.72	\$210,948.28	\$137,932.66	\$137,932.66	\$73,015.62
VESTUARIO, BLANCOS, PRENDAS DE PROTECCIÓN Y ARTÍCULOS DEPORTIVOS	\$88,641.78	\$32,948.75	\$121,590.53	\$55,052.16	\$55,052.16	\$66,538.37
MATERIALES Y SUMINISTROS PARA SEGURIDAD	\$0.00	\$0.00	\$0.00	\$0.00	\$0.00	\$0.00
HERRAMIENTAS, REFACCIONES Y ACCESORIOS MENORES	\$277,636.91	\$79,370.87	\$357,007.78	\$114,684.87	\$114,684.87	\$242,322.91
<b>SERVICIOS GENERALES</b>	<b>\$4,942,690.91</b>	<b>\$120,641.62</b>	<b>\$5,063,332.53</b>	<b>\$2,090,116.01</b>	<b>\$2,090,116.01</b>	<b>\$2,973,216.52</b>
SERVICIOS BÁSICOS	\$630,996.37	-\$36,791.51	\$594,204.86	\$286,722.02	\$286,722.02	\$307,482.84
SERVICIOS DE ARRENDAMIENTO	\$205,999.60	\$29,030.11	\$235,029.71	\$100,158.60	\$100,158.60	\$134,871.11
SERVICIOS PROFESIONALES, CIENTÍFICOS, TÉCNICOS Y OTROS SERVICIOS	\$2,030,977.83	-\$15,104.82	\$2,015,873.01	\$790,790.34	\$790,790.34	\$1,225,082.67
SERVICIOS FINANCIEROS, BANCARIOS Y COMERCIALES	\$180,830.00	-\$1,961.76	\$178,868.24	\$63,395.78	\$63,395.78	\$115,472.46
SERVICIOS DE INSTALACIÓN, REPARACIÓN, MANTENIMIENTO Y CONSERVACIÓN	\$322,751.01	\$36,713.88	\$359,464.89	\$115,903.86	\$115,903.86	\$243,561.03
SERVICIOS DE COMUNICACIÓN SOCIAL Y PUBLICIDAD	\$63,761.86	-\$7,583.44	\$56,178.42	\$0.00	\$0.00	\$56,178.42
SERVICIOS DE TRASLADOS Y VIÁTICOS	\$221,061.75	\$48,163.17	\$269,224.92	\$81,911.06	\$81,911.06	\$187,313.86
SERVICIOS OFICIALES	\$275,210.22	\$26,279.20	\$301,489.42	\$70,682.75	\$70,682.75	\$230,806.67
OTROS SERVICIOS GENERALES	\$1,011,102.27	\$41,896.79	\$1,052,999.06	\$580,551.60	\$580,551.60	\$472,447.46
<b>TRANSFERENCIAS, ASIGNACIONES, SUBSIDIOS Y OTRAS AYUDAS</b>	<b>\$46,712.00</b>	<b>\$13,000.00</b>	<b>\$59,712.00</b>	<b>\$38,612.00</b>	<b>\$38,612.00</b>	<b>\$21,100.00</b>



Instituto Tecnológico Superior de Ciudad Serdán  
Estado de Puebla

Estado Analítico del Ejercicio del Presupuesto de Egresos  
Clasificación por Objeto del Gasto (Capítulo y Concepto)  
| Del 01/ene/2022 Al 31/jul/2022

Usu: supervisor  
Rep: rptEstadoPresupuestoEgresos\_CP\_CTO

Fecha y 03/ago/2022  
hora de Impresión 01:48 p.m.

Concepto	Egresos					
	Aprobado	Ampliaciones / (Reducciones)	Modificado	Devengado	Pagado	Subejercicio
	1	2	3=(1+2)	4	5	6 = ( 3 - 4 )
TRANSFERENCIAS INTERNAS Y ASIGNACIONES AL SECTOR PÚBLICO	\$0.00	\$0.00	\$0.00	\$0.00	\$0.00	\$0.00
TRANSFERENCIAS AL RESTO DEL SECTOR PÚBLICO	\$0.00	\$0.00	\$0.00	\$0.00	\$0.00	\$0.00
SUBSIDIOS Y SUBVENCIONES	\$0.00	\$0.00	\$0.00	\$0.00	\$0.00	\$0.00
AYUDAS SOCIALES	\$46,712.00	\$13,000.00	\$59,712.00	\$38,612.00	\$38,612.00	\$21,100.00
PENSIONES Y JUBILACIONES	\$0.00	\$0.00	\$0.00	\$0.00	\$0.00	\$0.00
TRANSFERENCIAS A FIDEICOMISOS, MANDATOS Y OTROS ANÁLOGOS	\$0.00	\$0.00	\$0.00	\$0.00	\$0.00	\$0.00
TRANSFERENCIAS A LA SEGURIDAD SOCIAL	\$0.00	\$0.00	\$0.00	\$0.00	\$0.00	\$0.00
DONATIVOS	\$0.00	\$0.00	\$0.00	\$0.00	\$0.00	\$0.00
TRANSFERENCIAS AL EXTERIOR	\$0.00	\$0.00	\$0.00	\$0.00	\$0.00	\$0.00
<b>BIENES MUEBLES, INMUEBLES E INTANGIBLES</b>	<b>\$230,810.00</b>	<b>\$193,500.00</b>	<b>\$424,310.00</b>	<b>\$76,374.00</b>	<b>\$76,374.00</b>	<b>\$347,936.00</b>
MOBILIARIO Y EQUIPO DE ADMINISTRACIÓN	\$122,977.50	\$146,000.00	\$268,977.50	\$76,374.00	\$76,374.00	\$192,603.50
MOBILIARIO Y EQUIPO EDUCACIONAL Y RECREATIVO	\$34,332.50	\$9,000.00	\$43,332.50	\$0.00	\$0.00	\$43,332.50
EQUIPO E INSTRUMENTAL MÉDICO Y DE LABORATORIO	\$0.00	\$0.00	\$0.00	\$0.00	\$0.00	\$0.00
VEHÍCULOS Y EQUIPO DE TRANSPORTE	\$0.00	\$0.00	\$0.00	\$0.00	\$0.00	\$0.00
EQUIPO DE DEFENSA Y SEGURIDAD	\$0.00	\$0.00	\$0.00	\$0.00	\$0.00	\$0.00
MAQUINARIA, OTROS EQUIPOS Y HERRAMIENTAS	\$73,500.00	\$38,500.00	\$112,000.00	\$0.00	\$0.00	\$112,000.00
ACTIVOS BIOLÓGICOS	\$0.00	\$0.00	\$0.00	\$0.00	\$0.00	\$0.00
BIENES INMUEBLES	\$0.00	\$0.00	\$0.00	\$0.00	\$0.00	\$0.00
ACTIVOS INTANGIBLES	\$0.00	\$0.00	\$0.00	\$0.00	\$0.00	\$0.00
<b>INVERSIÓN PÚBLICA</b>	<b>\$0.00</b>	<b>\$0.00</b>	<b>\$0.00</b>	<b>\$0.00</b>	<b>\$0.00</b>	<b>\$0.00</b>
OBRA PÚBLICA EN BIENES DE DOMINIO PÚBLICO	\$0.00	\$0.00	\$0.00	\$0.00	\$0.00	\$0.00
OBRA PÚBLICA EN BIENES PROPIOS	\$0.00	\$0.00	\$0.00	\$0.00	\$0.00	\$0.00
PROYECTOS PRODUCTIVOS Y ACCIONES DE FOMENTO	\$0.00	\$0.00	\$0.00	\$0.00	\$0.00	\$0.00
<b>INVERSIONES FINANCIERAS Y OTRAS PROVISIONES</b>	<b>\$0.00</b>	<b>\$0.00</b>	<b>\$0.00</b>	<b>\$0.00</b>	<b>\$0.00</b>	<b>\$0.00</b>
INVERSIONES PARA EL FOMENTO DE ACTIVIDADES PRODUCTIVAS	\$0.00	\$0.00	\$0.00	\$0.00	\$0.00	\$0.00
ACCIONES Y PARTICIPACIONES DE CAPITAL	\$0.00	\$0.00	\$0.00	\$0.00	\$0.00	\$0.00
COMPRA DE TÍTULOS Y VALORES	\$0.00	\$0.00	\$0.00	\$0.00	\$0.00	\$0.00
CONCESIÓN DE PRÉSTAMOS	\$0.00	\$0.00	\$0.00	\$0.00	\$0.00	\$0.00
INVERSIONES EN FIDEICOMISOS, MANDATOS Y OTROS ANÁLOGOS	\$0.00	\$0.00	\$0.00	\$0.00	\$0.00	\$0.00
OTRAS INVERSIONES FINANCIERAS	\$0.00	\$0.00	\$0.00	\$0.00	\$0.00	\$0.00
PROVISIONES PARA CONTINGENCIAS Y OTRAS EROGACIONES ESPECIALES	\$0.00	\$0.00	\$0.00	\$0.00	\$0.00	\$0.00
<b>PARTICIPACIONES Y APORTACIONES</b>	<b>\$0.00</b>	<b>\$0.00</b>	<b>\$0.00</b>	<b>\$0.00</b>	<b>\$0.00</b>	<b>\$0.00</b>
PARTICIPACIONES	\$0.00	\$0.00	\$0.00	\$0.00	\$0.00	\$0.00
APORTACIONES	\$0.00	\$0.00	\$0.00	\$0.00	\$0.00	\$0.00





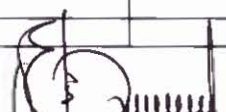
Instituto Tecnológico Superior de Ciudad Serdán  
Estado de Puebla

Estado Analítico del Ejercicio del Presupuesto de Egresos  
Clasificación por Objeto del Gasto (Capítulo y Concepto)  
| Del 01/ene/2022 Al 31/jul/2022

Usu: supervisor  
Rep: rptEstadoPresupuestoEgresos\_CP\_CTO

Fecha y 03/ago/2022  
hora de impresión 01:48 p.m.

Concepto	Egresos					
	Aprobado	Ampliaciones / (Reducciones)	Modificado	Devengado	Pagado	Subejercicio
	1	2	3=(1+2)	4	5	6 = ( 3 - 4 )
CONVENIOS	\$0.00	\$0.00	\$0.00	\$0.00	\$0.00	\$0.00
<b>DEUDA PÚBLICA</b>	<b>\$0.00</b>	<b>\$0.00</b>	<b>\$0.00</b>	<b>\$0.00</b>	<b>\$0.00</b>	<b>\$0.00</b>
AMORTIZACIÓN DE LA DEUDA PÚBLICA	\$0.00	\$0.00	\$0.00	\$0.00	\$0.00	\$0.00
INTERESES DE LA DEUDA PÚBLICA	\$0.00	\$0.00	\$0.00	\$0.00	\$0.00	\$0.00
COMISIONES DE LA DEUDA PÚBLICA	\$0.00	\$0.00	\$0.00	\$0.00	\$0.00	\$0.00
GASTOS DE LA DEUDA PÚBLICA	\$0.00	\$0.00	\$0.00	\$0.00	\$0.00	\$0.00
COSTO POR COBERTURAS	\$0.00	\$0.00	\$0.00	\$0.00	\$0.00	\$0.00
APOYOS FINANCIEROS	\$0.00	\$0.00	\$0.00	\$0.00	\$0.00	\$0.00
ADEUDOS DE EJERCICIOS FISCALES ANTERIORES (ADEFAS)	\$0.00	\$0.00	\$0.00	\$0.00	\$0.00	\$0.00
<b>Total del Gasto</b>	<b>\$49,698,373.00</b>	<b>-\$73,233.07</b>	<b>\$49,625,139.93</b>	<b>\$23,170,225.33</b>	<b>\$23,170,225.33</b>	<b>\$26,454,914.60</b>

  
MTRA. DAMARIS ARCELTA SOSA ESCOBAR  
DIRECTORA GENERAL

  
MTRO. ARMANDO MUNGUÍA INÉS  
ENCARGADO SUBDIRECCIÓN SERVICIOS ADMINISTRATIVOS

  
L.C. CLEMENTE BAUTISTA SUÁREZ  
ENCARGADO DEL DEPTO. DE RECURSOS FINANCIEROS



Instituto Tecnológico Superior de Ciudad Serdán  
Estado de Puebla

Estado Analítico del Ejercicio del Presupuesto de Egresos  
Clasificación Económica (por Tipo de Gasto)

Del 01/ene/2022 Al 31/ju/2022

Fecha y 03/ago/2022

hora de Impresión 01:50 p.m.


Usu: supervisor

Rep: rptEstadoPresupuestoEgresos\_CL2

Concepto	Egresos					
	Aprobado	Ampliaciones / (Reducciones)	Modificado	Devengado	Pagado	Subejercicio
	1	2	3=(1+2)	4	5	6 = ( 3 - 4 )
Gasto Corriente	\$49,467,563.00	-\$266,733.07	\$49,200,829.93	\$23,093,851.33	\$23,093,851.33	\$26,106,978.60
Gasto de Capital	\$230,810.00	\$193,500.00	\$424,310.00	\$76,374.00	\$76,374.00	\$347,936.00
Amortización de la deuda y disminución de pasivos	\$0.00	\$0.00	\$0.00	\$0.00	\$0.00	\$0.00
Pensiones y Jubilaciones	\$0.00	\$0.00	\$0.00	\$0.00	\$0.00	\$0.00
Participaciones	\$0.00	\$0.00	\$0.00	\$0.00	\$0.00	\$0.00
<b>Total del Gasto</b>	<b>\$49,698,373.00</b>	<b>-\$73,233.07</b>	<b>\$49,625,139.93</b>	<b>\$23,170,225.33</b>	<b>\$23,170,225.33</b>	<b>\$26,454,914.60</b>

  
MTRA. DAMARIS ARCELIA SOSA ESCOBAR

DIRECTORA GENERAL

  
L.C. CLEMENTE BAUTISTA SUÁREZ

ENCARGADO DEL DEPTO. DE RECURSOS FINANCIEROS

  
MTRO. ARMANDO MONGUIA INÉS

ENCARGADO SUBDIRECCIÓN SERVICIOS ADMINISTRATIVOS



Concepto	Egresos					Subejercicio
	Aprobado	Ampliaciones / (Reducciones)	Modificado	Devengado	Pagado	
	1	2	3=(1+2)	4	5	

**Sin Ramo/Dependencia**

ADMINISTRATIVO, ACADEMICO	\$49,698,373.00	-\$73,233.07	\$49,625,139.93	\$23,170,225.33	\$23,170,225.33	\$26,454,914.60
<b>Sin Ramo/Dependencia</b>	<b>\$49,698,373.00</b>	<b>-\$73,233.07</b>	<b>\$49,625,139.93</b>	<b>\$23,170,225.33</b>	<b>\$23,170,225.33</b>	<b>\$26,454,914.60</b>
<b>Total del Gasto</b>	<b>\$49,698,373.00</b>	<b>-\$73,233.07</b>	<b>\$49,625,139.93</b>	<b>\$23,170,225.33</b>	<b>\$23,170,225.33</b>	<b>\$26,454,914.60</b>

  
MTRA. DAMARIS ARCELIA SOSA ESCOBAR

DIRECTORA GENERAL

  
L.C. CLEMENTE BAUTISTA SUÁREZ

ENCARGADO DEL DEPTO. DE RECURSOS FINANCIEROS

  
MTRO. ARMANDO MUNGUÍA INÉS

ENCARGADO SUBDIRECCIÓN SERVICIOS ADMINISTRATIVOS



Instituto Tecnológico Superior de Ciudad Serdán  
Estado de Puebla

Estado Analítico del Ejercicio del Presupuesto de Egresos

Clasificación Funcional (Finalidad y Función)

| Del 01/ene/2022 Al 31/jul/2022

Fecha y 03/ago/2022

hora de Impresión 01:52 p.m.

Usu: supervisor

Rep: rptEstadoPresupuestoEgresos\_FN3

Concepto	Egresos					
	Aprobado	Ampliaciones / (Reducciones)	Modificado	Devengado	Pagado	Subejercicio
	1	2	3=(1+2)	4	5	6 = ( 3 - 4 )
<b>GOBIERNO</b>	\$0.00	\$0.00	\$0.00	\$0.00	\$0.00	\$0.00
LEGISLACIÓN	\$0.00	\$0.00	\$0.00	\$0.00	\$0.00	\$0.00
JUSTICIA	\$0.00	\$0.00	\$0.00	\$0.00	\$0.00	\$0.00
COORDINACIÓN DE LA POLÍTICA DE GOBIERNO	\$0.00	\$0.00	\$0.00	\$0.00	\$0.00	\$0.00
RELACIONES EXTERIORES	\$0.00	\$0.00	\$0.00	\$0.00	\$0.00	\$0.00
ASUNTOS FINANCIEROS Y HACENDARIOS	\$0.00	\$0.00	\$0.00	\$0.00	\$0.00	\$0.00
SEGURIDAD NACIONAL	\$0.00	\$0.00	\$0.00	\$0.00	\$0.00	\$0.00
ASUNTOS DE ORDEN PÚBLICO Y DE SEGURIDAD INTERIOR	\$0.00	\$0.00	\$0.00	\$0.00	\$0.00	\$0.00
OTROS SERVICIOS GENERALES	\$0.00	\$0.00	\$0.00	\$0.00	\$0.00	\$0.00
<b>DESARROLLO SOCIAL</b>	\$49,698,373.00	-\$73,233.07	\$49,625,139.93	\$23,170,225.33	\$23,170,225.33	\$26,454,914.60
PROTECCIÓN AMBIENTAL	\$0.00	\$0.00	\$0.00	\$0.00	\$0.00	\$0.00
VIVIENDA Y SERVICIOS A LA COMUNIDAD	\$0.00	\$0.00	\$0.00	\$0.00	\$0.00	\$0.00
SALUD	\$0.00	\$0.00	\$0.00	\$0.00	\$0.00	\$0.00
RECREACIÓN, CULTURA Y OTRAS MANIFESTACIONES SOCIALES	\$0.00	\$0.00	\$0.00	\$0.00	\$0.00	\$0.00
EDUCACIÓN	\$49,698,373.00	-\$73,233.07	\$49,625,139.93	\$23,170,225.33	\$23,170,225.33	\$26,454,914.60
PROTECCIÓN SOCIAL	\$0.00	\$0.00	\$0.00	\$0.00	\$0.00	\$0.00
OTROS ASUNTOS SOCIALES	\$0.00	\$0.00	\$0.00	\$0.00	\$0.00	\$0.00
<b>DESARROLLO ECONÓMICO</b>	\$0.00	\$0.00	\$0.00	\$0.00	\$0.00	\$0.00
ASUNTOS ECONÓMICOS, COMERCIALES Y LABORALES EN GENERAL	\$0.00	\$0.00	\$0.00	\$0.00	\$0.00	\$0.00

MTRA. DAMARIS ARCELIA SOSA ESCOBAR

DIRECTORA GENERAL

L.C. CLEMENTE BAUTISTA SUÁREZ  
ENCARGADO DEL DEPTO. DE RECURSOS FINANCIEROS

MTRO. ARMANDO MUNGUÍA INÉS

ENCARGADO SUBDIRECCIÓN SERVICIOS ADMINISTRATIVOS



Instituto Tecnológico Superior de Ciudad Serdán  
Estado de Puebla

Estado Analítico del Ejercicio del Presupuesto de Egresos  
Clasificación Funcional (Finalidad y Función)  
Del 01/ene/2022 Al 31/jul/2022

Usu: supervisor  
Rep: rptEstadoPresupuestoEgresos\_FN3

Fecha y hora de Impresión | 03/ago/2022 | 01:52 p.m.

Concepto	Egresos					
	Aprobado	Ampliaciones / (Reducciones)	Modificado	Devengado	Pagado	Subejercicio
	1	2	3=(1+2)	4	5	6 = ( 3 - 4 )
AGROPECUARIA, SILVICULTURA, PESCA Y CAZA	\$0.00	\$0.00	\$0.00	\$0.00	\$0.00	\$0.00
COMBUSTIBLES Y ENERGÍA	\$0.00	\$0.00	\$0.00	\$0.00	\$0.00	\$0.00
MINERÍA, MANUFACTURAS Y CONSTRUCCIÓN	\$0.00	\$0.00	\$0.00	\$0.00	\$0.00	\$0.00
TRANSPORTE	\$0.00	\$0.00	\$0.00	\$0.00	\$0.00	\$0.00
COMUNICACIONES	\$0.00	\$0.00	\$0.00	\$0.00	\$0.00	\$0.00
TURISMO	\$0.00	\$0.00	\$0.00	\$0.00	\$0.00	\$0.00
CIENCIA, TECNOLOGÍA E INNOVACIÓN	\$0.00	\$0.00	\$0.00	\$0.00	\$0.00	\$0.00
OTRAS INDUSTRIAS Y OTROS ASUNTOS ECONÓMICOS	\$0.00	\$0.00	\$0.00	\$0.00	\$0.00	\$0.00
<b>OTRAS NO CLASIFICADAS EN FUNCIONES ANTERIORES</b>	<b>\$0.00</b>	<b>\$0.00</b>	<b>\$0.00</b>	<b>\$0.00</b>	<b>\$0.00</b>	<b>\$0.00</b>
TRANSACCIONES DE LA DEUDA PÚBLICA / COSTO FINANCIERO DE LA DEUDA	\$0.00	\$0.00	\$0.00	\$0.00	\$0.00	\$0.00
TRANSFERENCIAS, PARTICIPACIONES Y APORTACIONES ENTRE DIFERENTES NIVELES Y ÓRDENES DE GOBIERNO	\$0.00	\$0.00	\$0.00	\$0.00	\$0.00	\$0.00
SANEAMIENTO DEL SISTEMA FINANCIERO	\$0.00	\$0.00	\$0.00	\$0.00	\$0.00	\$0.00
ADEUDOS DE EJERCICIOS FISCALES ANTERIORES	\$0.00	\$0.00	\$0.00	\$0.00	\$0.00	\$0.00
<b>Total del Gasto</b>	<b>\$49,698,373.00</b>	<b>-\$73,233.07</b>	<b>\$49,625,139.93</b>	<b>\$23,170,225.33</b>	<b>\$23,170,225.33</b>	<b>\$26,454,914.60</b>

MTRA. DAMARIS ARCELA SOSA ESCOBAR

DIRECTORA GENERAL

L.C. CLEMENTE BAUTISTA SUAREZ  
ENCARGADO DEL DEPTO. DE RECURSOS FINANCIEROS

MTRO. ARMANDO MUNGUÍA INÉS

ENCARGADO SUBDIRECCIÓN SERVICIOS ADMINISTRATIVOS



# Estado del Ejercicio del Presupuesto de Egresos por Capítulo del Gasto





Ejercicio del Presupuesto	Egresos Aprobado	Ampliaciones / (Reducciones)	Egresos Modificado	Egresos Comprometido	Egresos Devengado	Egresos Ejercido	Pagado	Subejercicio
<b>1000 SERVICIOS PERSONALES</b>	<b>\$43,157,746.00</b>	<b>-\$716,504.00</b>	<b>\$42,441,242.00</b>	<b>\$42,441,242.00</b>	<b>\$20,216,803.00</b>	<b>\$20,216,803.00</b>	<b>\$20,216,803.00</b>	<b>\$22,224,439.00</b>
<b>1100 REMUNERACIONES AL PERSONAL DE CARÁCT</b>	<b>\$24,731,062.82</b>	<b>-\$1,119,694.52</b>	<b>\$23,611,368.30</b>	<b>\$23,611,368.30</b>	<b>\$13,278,744.48</b>	<b>\$13,278,744.48</b>	<b>\$13,278,744.48</b>	<b>\$10,332,623.82</b>
1130 Sueldos base al personal permanente	\$24,731,062.82	-\$1,119,694.52	\$23,611,368.30	\$23,611,368.30	\$13,278,744.48	\$13,278,744.48	\$13,278,744.48	\$10,332,623.82
1132 Sueldo base al personal de confianza	\$24,731,062.82	-\$1,119,694.52	\$23,611,368.30	\$23,611,368.30	\$13,278,744.48	\$13,278,744.48	\$13,278,744.48	\$10,332,623.82
<b>1300 REMUNERACIONES ADICIONALES Y ESPECIAL</b>	<b>\$8,252,056.14</b>	<b>-\$937,149.02</b>	<b>\$7,314,907.12</b>	<b>\$7,314,907.12</b>	<b>\$2,318,262.81</b>	<b>\$2,318,262.81</b>	<b>\$2,318,262.81</b>	<b>\$4,996,644.31</b>
1310 Primas por años de servicios efectivos prestados	\$3,033,056.73	-\$4,268.89	\$3,028,787.84	\$3,028,787.84	\$1,699,273.08	\$1,699,273.08	\$1,699,273.08	\$1,329,514.76
1311 Prima quinquenal por años de servicios efectivos p	\$3,033,056.73	-\$4,268.89	\$3,028,787.84	\$3,028,787.84	\$1,699,273.08	\$1,699,273.08	\$1,699,273.08	\$1,329,514.76
1320 Primas de vacaciones, dominical y gratificación de	\$4,786,999.41	-\$932,880.13	\$3,854,119.28	\$3,854,119.28	\$385,484.47	\$385,484.47	\$385,484.47	\$3,468,634.81
1321 Primas de vacaciones y dominical	\$2,243,282.92	-\$539,154.31	\$1,704,128.61	\$1,704,128.61	\$379,444.01	\$379,444.01	\$379,444.01	\$1,324,684.60
1322 Aguinaldo o gratificación de fin de año	\$2,543,716.49	-\$393,725.82	\$2,149,990.67	\$2,149,990.67	\$6,040.46	\$6,040.46	\$6,040.46	\$2,143,950.21
1340 Compensaciones	\$432,000.00	\$0.00	\$432,000.00	\$432,000.00	\$233,505.26	\$233,505.26	\$233,505.26	\$198,494.74
1343 Compensación por adquisición de material didácti	\$432,000.00	\$0.00	\$432,000.00	\$432,000.00	\$233,505.26	\$233,505.26	\$233,505.26	\$198,494.74
<b>1400 SEGURIDAD SOCIAL</b>	<b>\$6,626,390.40</b>	<b>\$0.00</b>	<b>\$6,626,390.40</b>	<b>\$6,626,390.40</b>	<b>\$3,479,310.61</b>	<b>\$3,479,310.61</b>	<b>\$3,479,310.61</b>	<b>\$3,147,079.79</b>
1410 Aportaciones de seguridad social	\$6,153,076.80	\$0.00	\$6,153,076.80	\$6,153,076.80	\$3,213,449.95	\$3,213,449.95	\$3,213,449.95	\$2,939,626.85
1411 Aportaciones al Instituto de Seguridad y Servicios	\$6,153,076.80	\$0.00	\$6,153,076.80	\$6,153,076.80	\$3,213,449.95	\$3,213,449.95	\$3,213,449.95	\$2,939,626.85
1430 Aportaciones al sistema para el retiro	\$473,313.60	\$0.00	\$473,313.60	\$473,313.60	\$265,860.66	\$265,860.66	\$265,860.66	\$207,452.94
1431 Aportaciones al sistema de ahorro para el retiro	\$473,313.60	\$0.00	\$473,313.60	\$473,313.60	\$265,860.66	\$265,860.66	\$265,860.66	\$207,452.94
<b>1500 OTRAS PRESTACIONES SOCIALES Y ECONÓMI</b>	<b>\$2,110,060.64</b>	<b>\$1,978,515.54</b>	<b>\$4,088,576.18</b>	<b>\$4,088,576.18</b>	<b>\$1,140,485.10</b>	<b>\$1,140,485.10</b>	<b>\$1,140,485.10</b>	<b>\$2,948,091.08</b>
1540 Prestaciones contractuales	\$2,110,060.64	\$1,954,515.54	\$4,064,576.18	\$4,064,576.18	\$1,116,485.10	\$1,116,485.10	\$1,116,485.10	\$2,948,091.08
1543 Prestaciones establecidas por condiciones genera	\$2,110,060.64	\$1,954,515.54	\$4,064,576.18	\$4,064,576.18	\$1,116,485.10	\$1,116,485.10	\$1,116,485.10	\$2,948,091.08
1590 Otras prestaciones sociales y económicas	\$0.00	\$24,000.00	\$24,000.00	\$24,000.00	\$24,000.00	\$24,000.00	\$24,000.00	\$0.00
1593 Otras prestaciones	\$0.00	\$24,000.00	\$24,000.00	\$24,000.00	\$24,000.00	\$24,000.00	\$24,000.00	\$0.00
<b>1700 PAGO DE ESTÍMULOS A SERVIDORES PÚBLIC</b>	<b>\$1,438,176.00</b>	<b>-\$638,176.00</b>	<b>\$800,000.00</b>	<b>\$800,000.00</b>	<b>\$0.00</b>	<b>\$0.00</b>	<b>\$0.00</b>	<b>\$800,000.00</b>
1710 Estímulos	\$1,438,176.00	-\$638,176.00	\$800,000.00	\$800,000.00	\$0.00	\$0.00	\$0.00	\$800,000.00
1712 Estímulos al personal operativo	\$1,438,176.00	-\$638,176.00	\$800,000.00	\$800,000.00	\$0.00	\$0.00	\$0.00	\$800,000.00
<b>2000 MATERIALES Y SUMINISTROS</b>	<b>\$1,320,414.09</b>	<b>\$316,129.31</b>	<b>\$1,636,543.40</b>	<b>\$748,320.32</b>	<b>\$748,320.32</b>	<b>\$748,320.32</b>	<b>\$748,320.32</b>	<b>\$888,223.08</b>
<b>2100 MATERIALES DE ADMINISTRACIÓN, EMISIÓN D</b>	<b>\$347,553.80</b>	<b>\$101,552.80</b>	<b>\$449,106.60</b>	<b>\$206,267.12</b>	<b>\$206,267.12</b>	<b>\$206,267.12</b>	<b>\$206,267.12</b>	<b>\$242,839.48</b>
2110 Materiales, útiles y equipos menores de oficina	\$124,887.92	\$11,879.23	\$136,767.15	\$117,312.96	\$117,312.96	\$117,312.96	\$117,312.96	\$19,454.19
2111 Materiales, útiles y equipos menores de oficina	\$124,887.92	\$11,879.23	\$136,767.15	\$117,312.96	\$117,312.96	\$117,312.96	\$117,312.96	\$19,454.19
2120 Materiales y útiles de impresión y reproducción	\$2,150.00	\$11,500.00	\$13,650.00	\$792.51	\$792.51	\$792.51	\$792.51	\$12,857.49
2121 Materiales y útiles de impresión y reproducción	\$2,150.00	\$11,500.00	\$13,650.00	\$792.51	\$792.51	\$792.51	\$792.51	\$12,857.49
2140 Materiales, útiles y equipos menores de tecnología	\$111,879.26	\$50,572.91	\$162,452.17	\$14,398.29	\$14,398.29	\$14,398.29	\$14,398.29	\$148,053.88
2141 Materiales, útiles y equipos menores de tecnología	\$111,879.26	\$50,572.91	\$162,452.17	\$14,398.29	\$14,398.29	\$14,398.29	\$14,398.29	\$148,053.88
2150 Material impreso e información digital	\$3,750.00	\$20,366.82	\$24,116.82	\$260.00	\$260.00	\$260.00	\$260.00	\$23,856.82






Ejercicio del Presupuesto	Egresos Aprobado	Ampliaciones / (Reducciones)	Egresos Modificado	Egresos Comprometido	Egresos Devengado	Egresos Ejercido	Pagado	Subejercicio
2151	Material impreso e información digital	\$3,750.00	\$20,366.82	\$24,116.82	\$260.00	\$260.00	\$260.00	\$23,856.82
2160	Material de limpieza	\$102,086.62	\$5,744.75	\$107,831.37	\$71,981.00	\$71,981.00	\$71,981.00	\$35,850.37
2161	Material de limpieza	\$102,086.62	\$5,744.75	\$107,831.37	\$71,981.00	\$71,981.00	\$71,981.00	\$35,850.37
2170	Materiales y útiles de enseñanza	\$2,800.00	\$1,489.09	\$4,289.09	\$1,522.36	\$1,522.36	\$1,522.36	\$2,766.73
2171	Materiales y útiles de enseñanza	\$2,800.00	\$1,489.09	\$4,289.09	\$1,522.36	\$1,522.36	\$1,522.36	\$2,766.73
<b>2200</b>	<b>ALIMENTOS Y UTENSILIOS</b>	<b>\$99,909.89</b>	<b>\$13,882.66</b>	<b>\$113,792.55</b>	<b>\$51,040.81</b>	<b>\$51,040.81</b>	<b>\$51,040.81</b>	<b>\$62,751.74</b>
2210	Productos alimenticios para personas	\$95,922.69	\$8,082.66	\$104,005.35	\$46,269.04	\$46,269.04	\$46,269.04	\$57,736.31
2212	Productos alimenticios para los efectivos que reali	\$3,000.00	\$500.00	\$3,500.00	\$0.00	\$0.00	\$0.00	\$3,500.00
2213	Productos alimenticios para el personal en las inst.	\$92,922.69	\$6,582.66	\$99,505.35	\$46,269.04	\$46,269.04	\$46,269.04	\$53,236.31
2215	Productos alimenticios para el personal derivado d	\$0.00	\$1,000.00	\$1,000.00	\$0.00	\$0.00	\$0.00	\$1,000.00
2230	Utensillos para el servicio de alimentación	\$3,987.20	\$5,800.00	\$9,787.20	\$4,771.77	\$4,771.77	\$4,771.77	\$5,015.43
2231	Utensillos para el servicio de alimentación	\$3,987.20	\$5,800.00	\$9,787.20	\$4,771.77	\$4,771.77	\$4,771.77	\$5,015.43
<b>2300</b>	<b>MATERIAS PRIMAS Y MATERIALES DE PRODUCCIÓN</b>	<b>\$47,500.00</b>	<b>\$8,714.58</b>	<b>\$56,214.58</b>	<b>\$20,714.58</b>	<b>\$20,714.58</b>	<b>\$20,714.58</b>	<b>\$35,500.00</b>
2310	Productos alimenticios, agropecuarios y forestales	\$5,000.00	\$15,500.00	\$20,500.00	\$3,000.00	\$3,000.00	\$3,000.00	\$17,500.00
2311	Productos alimenticios, agropecuarios y forestales	\$5,000.00	\$15,500.00	\$20,500.00	\$3,000.00	\$3,000.00	\$3,000.00	\$17,500.00
2340	Combustibles, lubricantes, aditivos, carbón y sus d	\$3,500.00	-\$1,000.00	\$2,500.00	\$0.00	\$0.00	\$0.00	\$2,500.00
2341	Combustibles, lubricantes, aditivos, carbón y sus d	\$3,500.00	-\$1,000.00	\$2,500.00	\$0.00	\$0.00	\$0.00	\$2,500.00
2350	Productos químicos, farmacéuticos y de laborator	\$0.00	\$500.00	\$500.00	\$0.00	\$0.00	\$0.00	\$500.00
2351	Productos químicos, farmacéuticos y de laborator	\$0.00	\$500.00	\$500.00	\$0.00	\$0.00	\$0.00	\$500.00
2370	Productos de cuero, piel, plástico y hule adquiridos	\$39,000.00	-\$6,285.42	\$32,714.58	\$17,714.58	\$17,714.58	\$17,714.58	\$15,000.00
2371	Productos de cuero, piel, plástico y hule adquiridos	\$39,000.00	-\$6,285.42	\$32,714.58	\$17,714.58	\$17,714.58	\$17,714.58	\$15,000.00
<b>2400</b>	<b>MATERIALES Y ARTÍCULOS DE CONSTRUCCIÓN</b>	<b>\$104,724.07</b>	<b>\$94,106.50</b>	<b>\$198,830.57</b>	<b>\$122,677.89</b>	<b>\$122,677.89</b>	<b>\$122,677.89</b>	<b>\$76,152.68</b>
2420	Cemento y productos de concreto	\$5,000.00	\$0.00	\$5,000.00	\$4,238.88	\$4,238.88	\$4,238.88	\$761.12
2421	Cemento y productos de concreto	\$5,000.00	\$0.00	\$5,000.00	\$4,238.88	\$4,238.88	\$4,238.88	\$761.12
2440	Madera y productos de madera	\$8,000.00	\$3,000.00	\$11,000.00	\$6,834.80	\$6,834.80	\$6,834.80	\$4,165.20
2441	Madera y productos de madera	\$8,000.00	\$3,000.00	\$11,000.00	\$6,834.80	\$6,834.80	\$6,834.80	\$4,165.20
2450	Vidrio y productos de vidrio	\$1,000.00	\$0.00	\$1,000.00	\$0.00	\$0.00	\$0.00	\$1,000.00
2451	Vidrio y productos de vidrio	\$1,000.00	\$0.00	\$1,000.00	\$0.00	\$0.00	\$0.00	\$1,000.00
2460	Material eléctrico y electrónico	\$51,641.44	\$61,464.81	\$113,106.25	\$53,859.91	\$53,859.91	\$53,859.91	\$59,246.34
2461	Material eléctrico y electrónico	\$51,641.44	\$61,464.81	\$113,106.25	\$53,859.91	\$53,859.91	\$53,859.91	\$59,246.34
2470	Artículos metálicos para la construcción	\$10,000.00	-\$8,000.00	\$2,000.00	\$0.00	\$0.00	\$0.00	\$2,000.00
2471	Artículos metálicos para la construcción	\$10,000.00	-\$8,000.00	\$2,000.00	\$0.00	\$0.00	\$0.00	\$2,000.00
2480	Materiales complementarios	\$0.00	\$13,200.00	\$13,200.00	\$13,193.30	\$13,193.30	\$13,193.30	\$6.70
2481	Materiales complementarios	\$0.00	\$13,200.00	\$13,200.00	\$13,193.30	\$13,193.30	\$13,193.30	\$6.70





Ejercicio del Presupuesto		Egresos Aprobado	Ampliaciones / (Reducciones)	Egresos Modificado	Egresos Comprometido	Egresos Devengado	Egresos Ejercido	Pagado	Subejercicio
2490	Otros materiales y artículos de construcción y repa	\$29,082.63	\$24,441.69	\$53,524.32	\$44,551.00	\$44,551.00	\$44,551.00	\$44,551.00	\$8,973.32
2491	Otros materiales y artículos de construcción y repa	\$29,082.63	\$24,441.69	\$53,524.32	\$44,551.00	\$44,551.00	\$44,551.00	\$44,551.00	\$8,973.32
<b>2500</b>	<b>PRODUCTOS QUÍMICOS, FARMACÉUTICOS Y D</b>	<b>\$79,241.64</b>	<b>\$49,810.87</b>	<b>\$129,052.51</b>	<b>\$39,950.23</b>	<b>\$39,950.23</b>	<b>\$39,950.23</b>	<b>\$39,950.23</b>	<b>\$89,102.28</b>
2510	Productos químicos básicos	\$15,000.00	\$18,000.00	\$33,000.00	\$980.00	\$980.00	\$980.00	\$980.00	\$32,020.00
2511	Productos químicos básicos	\$15,000.00	\$18,000.00	\$33,000.00	\$980.00	\$980.00	\$980.00	\$980.00	\$32,020.00
2520	Fertilizantes, pesticidas y otros agroquímicos	\$16,000.00	-\$3,000.00	\$13,000.00	\$8,735.00	\$8,735.00	\$8,735.00	\$8,735.00	\$4,265.00
2521	Fertilizantes, pesticidas y otros agroquímicos	\$16,000.00	-\$3,000.00	\$13,000.00	\$8,735.00	\$8,735.00	\$8,735.00	\$8,735.00	\$4,265.00
2530	Medicinas y productos farmacéuticos	\$31,946.89	-\$6,137.79	\$25,809.10	\$17,082.42	\$17,082.42	\$17,082.42	\$17,082.42	\$8,726.68
2531	Medicinas y productos farmacéuticos	\$31,946.89	-\$6,137.79	\$25,809.10	\$17,082.42	\$17,082.42	\$17,082.42	\$17,082.42	\$8,726.68
2540	Materiales, accesorios y suministros médicos	\$5,294.75	\$10,438.66	\$15,733.41	\$12,266.82	\$12,266.82	\$12,266.82	\$12,266.82	\$3,466.59
2541	Materiales, accesorios y suministros médicos	\$2,960.36	\$9,898.00	\$12,858.36	\$11,741.34	\$11,741.34	\$11,741.34	\$11,741.34	\$1,117.02
2542	Materiales, accesorios y suministros médicos para	\$2,334.39	\$540.66	\$2,875.05	\$525.48	\$525.48	\$525.48	\$525.48	\$2,349.57
2550	Materiales, accesorios y suministros de laboratorio	\$10,000.00	\$30,000.00	\$40,000.00	\$0.00	\$0.00	\$0.00	\$0.00	\$40,000.00
2551	Materiales, accesorios y suministros de laboratorio	\$10,000.00	\$30,000.00	\$40,000.00	\$0.00	\$0.00	\$0.00	\$0.00	\$40,000.00
2560	Fibras sintéticas, hules, plásticos y derivados	\$1,000.00	\$510.00	\$1,510.00	\$885.99	\$885.99	\$885.99	\$885.99	\$624.01
2561	Fibras sintéticas, hules, plásticos y derivados	\$1,000.00	\$510.00	\$1,510.00	\$885.99	\$885.99	\$885.99	\$885.99	\$624.01
<b>2600</b>	<b>COMBUSTIBLES, LUBRICANTES Y ADITIVOS</b>	<b>\$275,206.00</b>	<b>-\$64,257.72</b>	<b>\$210,948.28</b>	<b>\$137,932.66</b>	<b>\$137,932.66</b>	<b>\$137,932.66</b>	<b>\$137,932.66</b>	<b>\$73,015.62</b>
2610	Combustibles, lubricantes y aditivos	\$275,206.00	-\$64,257.72	\$210,948.28	\$137,932.66	\$137,932.66	\$137,932.66	\$137,932.66	\$73,015.62
2612	Combustibles, lubricantes y aditivos para vehiculo:	\$269,505.42	-\$68,509.14	\$200,996.28	\$129,482.36	\$129,482.36	\$129,482.36	\$129,482.36	\$71,513.92
2613	Combustibles, lubricantes y aditivos para vehiculo:	\$1,700.58	-\$1,700.58	\$0.00	\$0.00	\$0.00	\$0.00	\$0.00	\$0.00
2614	Combustibles, lubricantes y aditivos para maquina	\$4,000.00	\$5,952.00	\$9,952.00	\$8,450.30	\$8,450.30	\$8,450.30	\$8,450.30	\$1,501.70
<b>2700</b>	<b>VESTUARIO, BLANCOS, PRENDAS DE PROTECI</b>	<b>\$88,641.78</b>	<b>\$32,948.75</b>	<b>\$121,590.53</b>	<b>\$55,052.16</b>	<b>\$55,052.16</b>	<b>\$55,052.16</b>	<b>\$55,052.16</b>	<b>\$66,538.37</b>
2710	Vestuario y uniformes	\$56,718.24	\$23,548.93	\$80,267.17	\$30,836.22	\$30,836.22	\$30,836.22	\$30,836.22	\$49,430.95
2711	Vestuario y uniformes	\$56,718.24	\$23,548.93	\$80,267.17	\$30,836.22	\$30,836.22	\$30,836.22	\$30,836.22	\$49,430.95
2720	Prendas de seguridad y protección personal	\$10,208.24	\$11,814.04	\$22,022.28	\$17,220.99	\$17,220.99	\$17,220.99	\$17,220.99	\$4,801.29
2721	Prendas de seguridad y protección personal	\$10,208.24	\$11,814.04	\$22,022.28	\$17,220.99	\$17,220.99	\$17,220.99	\$17,220.99	\$4,801.29
2730	Artículos deportivos	\$21,715.30	-\$2,414.22	\$19,301.08	\$6,994.95	\$6,994.95	\$6,994.95	\$6,994.95	\$12,306.13
2731	Artículos deportivos	\$21,715.30	-\$2,414.22	\$19,301.08	\$6,994.95	\$6,994.95	\$6,994.95	\$6,994.95	\$12,306.13
<b>2900</b>	<b>HERRAMIENTAS, REFACCIONES Y ACCESORIO</b>	<b>\$277,636.91</b>	<b>\$79,370.87</b>	<b>\$357,007.78</b>	<b>\$114,684.87</b>	<b>\$114,684.87</b>	<b>\$114,684.87</b>	<b>\$114,684.87</b>	<b>\$242,322.91</b>
2910	Herramientas menores	\$42,000.00	\$57,019.38	\$99,019.38	\$80,781.60	\$80,781.60	\$80,781.60	\$80,781.60	\$18,237.78
2911	Herramientas menores	\$42,000.00	\$57,019.38	\$99,019.38	\$80,781.60	\$80,781.60	\$80,781.60	\$80,781.60	\$18,237.78
2920	Refacciones y accesorios menores de edificios	\$7,800.00	\$0.00	\$7,800.00	\$1,820.00	\$1,820.00	\$1,820.00	\$1,820.00	\$5,980.00
2921	Refacciones y accesorios menores de edificios	\$7,800.00	\$0.00	\$7,800.00	\$1,820.00	\$1,820.00	\$1,820.00	\$1,820.00	\$5,980.00
2940	Refacciones y accesorios menores de equipo de c	\$182,836.91	\$27,601.49	\$210,438.40	\$24,917.49	\$24,917.49	\$24,917.49	\$24,917.49	\$185,520.91





Ejercicio del Presupuesto	Egresos Aprobado	Ampliaciones / (Reducciones)	Egresos Modificado	Egresos Comprometido	Egresos Devengado	Egresos Ejercido	Pagado	Subejercicio
2941 Refacciones y accesorios menores para equipo de	\$182,836.91	\$27,601.49	\$210,438.40	\$24,917.49	\$24,917.49	\$24,917.49	\$24,917.49	\$185,520.91
2950 Refacciones y accesorios menores de equipo e ins	\$8,500.00	-\$6,000.00	\$2,500.00	\$0.00	\$0.00	\$0.00	\$0.00	\$2,500.00
2951 Refacciones y accesorios menores de equipo e ins	\$8,500.00	-\$6,000.00	\$2,500.00	\$0.00	\$0.00	\$0.00	\$0.00	\$2,500.00
2960 Refacciones y accesorios menores de equipo de tr	\$30,000.00	\$0.00	\$30,000.00	\$1,740.00	\$1,740.00	\$1,740.00	\$1,740.00	\$28,260.00
2961 Refacciones y accesorios menores de equipo de tr	\$30,000.00	\$0.00	\$30,000.00	\$1,740.00	\$1,740.00	\$1,740.00	\$1,740.00	\$28,260.00
2980 Refacciones y accesorios menores de maquinaria	\$6,500.00	\$750.00	\$7,250.00	\$5,425.78	\$5,425.78	\$5,425.78	\$5,425.78	\$1,824.22
2981 Refacciones y accesorios menores de maquinaria	\$6,500.00	\$750.00	\$7,250.00	\$5,425.78	\$5,425.78	\$5,425.78	\$5,425.78	\$1,824.22
<b>3000 SERVICIOS GENERALES</b>	<b>\$4,942,690.91</b>	<b>\$120,641.62</b>	<b>\$5,063,332.53</b>	<b>\$2,664,506.84</b>	<b>\$2,090,116.01</b>	<b>\$2,090,116.01</b>	<b>\$2,090,116.01</b>	<b>\$2,973,216.52</b>
<b>3100 SERVICIOS BÁSICOS</b>	<b>\$630,996.37</b>	<b>-\$36,791.51</b>	<b>\$594,204.86</b>	<b>\$286,722.02</b>	<b>\$286,722.02</b>	<b>\$286,722.02</b>	<b>\$286,722.02</b>	<b>\$307,482.84</b>
3110 Energía eléctrica	\$226,243.07	\$37,604.49	\$263,847.56	\$111,763.00	\$111,763.00	\$111,763.00	\$111,763.00	\$152,084.56
3111 Servicio de energía eléctrica	\$226,243.07	\$37,604.49	\$263,847.56	\$111,763.00	\$111,763.00	\$111,763.00	\$111,763.00	\$152,084.56
3120 Gas	\$5,000.00	\$0.00	\$5,000.00	\$0.00	\$0.00	\$0.00	\$0.00	\$5,000.00
3121 Servicio de gas	\$5,000.00	\$0.00	\$5,000.00	\$0.00	\$0.00	\$0.00	\$0.00	\$5,000.00
3130 Agua	\$107,085.85	-\$3,372.51	\$103,713.34	\$77,827.46	\$77,827.46	\$77,827.46	\$77,827.46	\$25,885.88
3131 Servicio de agua	\$16,000.00	\$927.49	\$16,927.49	\$16,927.46	\$16,927.46	\$16,927.46	\$16,927.46	\$0.03
3132 Servicio de agua para riego	\$0.00	\$17,400.00	\$17,400.00	\$9,860.00	\$9,860.00	\$9,860.00	\$9,860.00	\$7,540.00
3133 Servicio de agua en situaciones de emergencia	\$91,085.85	-\$21,700.00	\$69,385.85	\$51,040.00	\$51,040.00	\$51,040.00	\$51,040.00	\$18,345.85
3140 Telefonía tradicional	\$62,400.00	\$0.00	\$62,400.00	\$36,160.82	\$36,160.82	\$36,160.82	\$36,160.82	\$26,239.18
3141 Servicio telefónico convencional	\$62,400.00	\$0.00	\$62,400.00	\$36,160.82	\$36,160.82	\$36,160.82	\$36,160.82	\$26,239.18
3170 Servicios de acceso de Internet, redes y procesam	\$222,067.45	-\$72,723.49	\$149,343.96	\$57,001.00	\$57,001.00	\$57,001.00	\$57,001.00	\$92,342.96
3171 Servicios de acceso de internet	\$161,201.81	-\$40,313.49	\$120,888.32	\$28,546.00	\$28,546.00	\$28,546.00	\$28,546.00	\$92,342.32
3172 Servicios de redes y procesamiento de informacón	\$60,865.64	-\$32,410.00	\$28,455.64	\$28,455.00	\$28,455.00	\$28,455.00	\$28,455.00	\$0.64
3180 Servicios postales y telegráficos	\$8,200.00	\$1,700.00	\$9,900.00	\$3,969.74	\$3,969.74	\$3,969.74	\$3,969.74	\$5,930.26
3181 Servicio postal	\$8,200.00	\$1,700.00	\$9,900.00	\$3,969.74	\$3,969.74	\$3,969.74	\$3,969.74	\$5,930.26
<b>3200 SERVICIOS DE ARRENDAMIENTO</b>	<b>\$205,999.60</b>	<b>\$29,030.11</b>	<b>\$235,029.71</b>	<b>\$100,158.60</b>	<b>\$100,158.60</b>	<b>\$100,158.60</b>	<b>\$100,158.60</b>	<b>\$134,871.11</b>
3230 Arrendamiento de mobiliario y equipo de administr	\$35,000.00	\$0.00	\$35,000.00	\$15,033.60	\$15,033.60	\$15,033.60	\$15,033.60	\$19,966.40
3232 Arrendamiento de equipo y bienes informáticos	\$35,000.00	\$0.00	\$35,000.00	\$15,033.60	\$15,033.60	\$15,033.60	\$15,033.60	\$19,966.40
3270 Arrendamiento de activos intangibles	\$148,332.20	\$2,027.71	\$150,359.91	\$57,875.00	\$57,875.00	\$57,875.00	\$57,875.00	\$92,484.91
3271 Derechos de autor, patentes, regalías y otros	\$148,332.20	\$2,027.71	\$150,359.91	\$57,875.00	\$57,875.00	\$57,875.00	\$57,875.00	\$92,484.91
3280 Arrendamiento financiero	\$0.00	\$3,759.24	\$3,759.24	\$0.00	\$0.00	\$0.00	\$0.00	\$3,759.24
3281 Arrendamiento financiero	\$0.00	\$3,759.24	\$3,759.24	\$0.00	\$0.00	\$0.00	\$0.00	\$3,759.24
3290 Otros arrendamientos	\$22,667.40	\$23,243.16	\$45,910.56	\$27,250.00	\$27,250.00	\$27,250.00	\$27,250.00	\$18,660.56
3291 Otros arrendamientos	\$22,667.40	\$23,243.16	\$45,910.56	\$27,250.00	\$27,250.00	\$27,250.00	\$27,250.00	\$18,660.56
<b>3300 SERVICIOS PROFESIONALES, CIENTÍFICOS, TÉ</b>	<b>\$2,030,977.83</b>	<b>-\$15,104.82</b>	<b>\$2,015,873.01</b>	<b>\$1,051,605.34</b>	<b>\$790,790.34</b>	<b>\$790,790.34</b>	<b>\$790,790.34</b>	<b>\$1,225,082.67</b>







Ejercicio del Presupuesto	Egresos Aprobado	Ampliaciones / (Reducciones)	Egresos Modificado	Egresos Comprometido	Egresos Devengado	Egresos Ejercido	Pagado	Subejercicio
3310	Servicios legales, de contabilidad, auditoría y relac	\$266,136.48	\$0.00	\$266,136.48	\$0.00	\$0.00	\$0.00	\$266,136.48
3311	Servicios relacionados con procedimientos jurisdic	\$259,136.48	\$0.00	\$259,136.48	\$0.00	\$0.00	\$0.00	\$259,136.48
3312	Otros Servicios para la operación de programas	\$7,000.00	\$0.00	\$7,000.00	\$0.00	\$0.00	\$0.00	\$7,000.00
3320	Servicios de diseño, arquitectura, ingeniería y acñ	\$0.00	\$5,888.19	\$5,888.19	\$0.00	\$0.00	\$0.00	\$5,888.19
3321	Servicios de diseño, arquitectura, ingeniería y acñ	\$0.00	\$5,888.19	\$5,888.19	\$0.00	\$0.00	\$0.00	\$5,888.19
3340	Servicios de capacitación	\$77,400.00	-\$1,000.00	\$76,400.00	\$0.00	\$0.00	\$0.00	\$76,400.00
3341	Capacitación institucional	\$77,400.00	-\$1,000.00	\$76,400.00	\$0.00	\$0.00	\$0.00	\$76,400.00
3360	Servicios de apoyo administrativo, traducción, foto	\$252,739.44	\$3,206.76	\$255,946.20	\$38,901.33	\$38,901.33	\$38,901.33	\$217,044.87
3362	Servicios de apoyo administrativo	\$30,471.71	\$3,731.10	\$34,202.81	\$1,167.36	\$1,167.36	\$1,167.36	\$33,035.45
3363	Servicio de impresión de documentos y papelería	\$51,537.71	\$7,600.00	\$59,137.71	\$5,479.92	\$5,479.92	\$5,479.92	\$53,657.79
3364	Servicios de impresión de material informativo deri	\$170,730.02	-\$8,124.34	\$162,605.68	\$32,254.05	\$32,254.05	\$32,254.05	\$130,351.63
3380	Servicios de vigilancia	\$537,932.93	-\$53,057.92	\$484,875.01	\$470,004.01	\$274,169.01	\$274,169.01	\$210,706.00
3381	Servicios de vigilancia	\$537,932.93	-\$53,057.92	\$484,875.01	\$470,004.01	\$274,169.01	\$274,169.01	\$210,706.00
3390	Servicios profesionales, científicos y técnicos integ	\$896,768.98	\$29,858.15	\$926,627.13	\$542,700.00	\$477,720.00	\$477,720.00	\$448,907.13
3391	Servicios profesionales, científicos y técnicos integ	\$896,768.98	\$29,858.15	\$926,627.13	\$542,700.00	\$477,720.00	\$477,720.00	\$448,907.13
<b>3400</b>	<b>SERVICIOS FINANCIEROS, BANCARIOS Y COMI</b>	<b>\$180,830.00</b>	<b>-\$1,961.76</b>	<b>\$178,868.24</b>	<b>\$63,395.78</b>	<b>\$63,395.78</b>	<b>\$63,395.78</b>	<b>\$115,472.46</b>
3410	Servicios financieros y bancarios	\$3,130.00	\$0.00	\$3,130.00	\$649.60	\$649.60	\$649.60	\$2,480.40
3411	Servicios financieros y bancarios	\$3,130.00	\$0.00	\$3,130.00	\$649.60	\$649.60	\$649.60	\$2,480.40
3450	Seguro de bienes patrimoniales	\$124,900.00	-\$1,961.76	\$122,938.24	\$33,495.89	\$33,495.89	\$33,495.89	\$89,442.35
3451	Seguros de bienes patrimoniales	\$70,900.00	-\$1,961.76	\$68,938.24	\$33,495.89	\$33,495.89	\$33,495.89	\$35,442.35
3452	Seguros contra desastres naturales	\$54,000.00	\$0.00	\$54,000.00	\$0.00	\$0.00	\$0.00	\$54,000.00
3480	Comisiones por ventas	\$52,800.00	-\$44,548.35	\$8,251.65	\$8,251.65	\$8,251.65	\$8,251.65	\$0.00
3481	Comisiones por ventas	\$52,800.00	-\$44,548.35	\$8,251.65	\$8,251.65	\$8,251.65	\$8,251.65	\$0.00
3490	Servicios financieros, bancarios y comerciales inte	\$0.00	\$44,548.35	\$44,548.35	\$20,998.64	\$20,998.64	\$20,998.64	\$23,549.71
3491	Servicios financieros, bancarios y comerciales inte	\$0.00	\$44,548.35	\$44,548.35	\$20,998.64	\$20,998.64	\$20,998.64	\$23,549.71
<b>3500</b>	<b>SERVICIOS DE INSTALACIÓN, REPARACIÓN, M.</b>	<b>\$322,751.01</b>	<b>\$36,713.88</b>	<b>\$359,464.89</b>	<b>\$115,903.86</b>	<b>\$115,903.86</b>	<b>\$115,903.86</b>	<b>\$243,561.03</b>
3510	Conservación y mantenimiento menor de inmueble	\$130,000.00	\$0.00	\$130,000.00	\$43,649.22	\$43,649.22	\$43,649.22	\$86,350.78
3511	Mantenimiento y conservación menor de inmueble	\$0.00	\$43,649.23	\$43,649.23	\$43,649.22	\$43,649.22	\$43,649.22	\$0.01
3512	Mantenimiento y conservación menor de inmueble	\$130,000.00	-\$43,649.23	\$86,350.77	\$0.00	\$0.00	\$0.00	\$86,350.77
3530	Instalación, reparación y mantenimiento de equipo	\$20,821.54	\$7,804.40	\$28,625.94	\$6,971.60	\$6,971.60	\$6,971.60	\$21,654.34
3531	Instalación, reparación y mantenimiento de equipo	\$20,821.54	\$7,804.40	\$28,625.94	\$6,971.60	\$6,971.60	\$6,971.60	\$21,654.34
3540	Instalación, reparación y mantenimiento de equipo	\$0.00	\$5,000.00	\$5,000.00	\$0.00	\$0.00	\$0.00	\$5,000.00
3541	Instalación, reparación y mantenimiento de equipo	\$0.00	\$5,000.00	\$5,000.00	\$0.00	\$0.00	\$0.00	\$5,000.00
3550	Reparación y mantenimiento de equipo de transpo	\$51,929.47	\$23,514.87	\$75,444.34	\$51,711.04	\$51,711.04	\$51,711.04	\$23,733.30



Ejercicio del Presupuesto	Egresos Aprobado	Ampliaciones / (Reducciones)	Egresos Modificado	Egresos Comprometido	Egresos Devengado	Egresos Ejercido	Pagado	Subejercicio
3551 Mantenimiento y conservación de vehículos terres	\$51,929.47	\$23,514.87	\$75,444.34	\$51,711.04	\$51,711.04	\$51,711.04	\$51,711.04	\$23,733.30
3570 Instalación, reparación y mantenimiento de maquir	\$105,000.00	\$394.61	\$105,394.61	\$13,572.00	\$13,572.00	\$13,572.00	\$13,572.00	\$91,822.61
3571 Instalación, reparación y mantenimiento de maquir	\$70,000.00	\$394.61	\$70,394.61	\$13,572.00	\$13,572.00	\$13,572.00	\$13,572.00	\$56,822.61
3572 Instalación, reparación y mantenimiento de maquir	\$35,000.00	\$0.00	\$35,000.00	\$0.00	\$0.00	\$0.00	\$0.00	\$35,000.00
3580 Servicios de limpieza y manejo de desechos	\$15,000.00	\$0.00	\$15,000.00	\$0.00	\$0.00	\$0.00	\$0.00	\$15,000.00
3581 Servicios de limpieza y manejo de desechos	\$15,000.00	\$0.00	\$15,000.00	\$0.00	\$0.00	\$0.00	\$0.00	\$15,000.00
<b>3600 SERVICIOS DE COMUNICACIÓN SOCIAL Y PUBI</b>	<b>\$63,761.86</b>	<b>-\$7,583.44</b>	<b>\$56,178.42</b>	<b>\$0.00</b>	<b>\$0.00</b>	<b>\$0.00</b>	<b>\$0.00</b>	<b>\$56,178.42</b>
3620 Difusión por radio, televisión y otros medios de me	\$47,656.75	-\$3,000.00	\$44,656.75	\$0.00	\$0.00	\$0.00	\$0.00	\$44,656.75
3621 Difusión por radio, televisión y otros medios de me	\$47,656.75	-\$3,000.00	\$44,656.75	\$0.00	\$0.00	\$0.00	\$0.00	\$44,656.75
3660 Servicio de creación y difusión de contenido exclus	\$16,105.11	-\$4,583.44	\$11,521.67	\$0.00	\$0.00	\$0.00	\$0.00	\$11,521.67
3661 Servicio de creación y difusión de contenido exclus	\$16,105.11	-\$4,583.44	\$11,521.67	\$0.00	\$0.00	\$0.00	\$0.00	\$11,521.67
<b>3700 SERVICIOS DE TRASLADOS Y VIÁTICOS</b>	<b>\$221,061.75</b>	<b>\$48,163.17</b>	<b>\$269,224.92</b>	<b>\$81,911.06</b>	<b>\$81,911.06</b>	<b>\$81,911.06</b>	<b>\$81,911.06</b>	<b>\$187,313.86</b>
3710 Pasajes aéreos	\$12,000.00	\$3,429.68	\$15,429.68	\$5,740.68	\$5,740.68	\$5,740.68	\$5,740.68	\$9,689.00
3711 Pasajes aéreos nacionales	\$12,000.00	\$3,429.68	\$15,429.68	\$5,740.68	\$5,740.68	\$5,740.68	\$5,740.68	\$9,689.00
3720 Pasajes terrestres	\$3,510.00	\$2,914.00	\$6,424.00	\$3,594.00	\$3,594.00	\$3,594.00	\$3,594.00	\$2,830.00
3721 Pasajes terrestres nacionales	\$3,510.00	\$2,914.00	\$6,424.00	\$3,594.00	\$3,594.00	\$3,594.00	\$3,594.00	\$2,830.00
3750 Viáticos en el país	\$189,340.18	\$37,819.60	\$227,159.78	\$67,855.44	\$67,855.44	\$67,855.44	\$67,855.44	\$159,304.34
3751 Viáticos en el país	\$189,340.18	\$37,819.60	\$227,159.78	\$67,855.44	\$67,855.44	\$67,855.44	\$67,855.44	\$159,304.34
3790 Otros servicios de traslado y hospedaje	\$16,211.57	\$3,999.89	\$20,211.46	\$4,720.94	\$4,720.94	\$4,720.94	\$4,720.94	\$15,490.52
3791 Otros servicios de traslado y hospedaje	\$16,211.57	\$3,999.89	\$20,211.46	\$4,720.94	\$4,720.94	\$4,720.94	\$4,720.94	\$15,490.52
<b>3800 SERVICIOS OFICIALES</b>	<b>\$275,210.22</b>	<b>\$26,279.20</b>	<b>\$301,489.42</b>	<b>\$70,682.75</b>	<b>\$70,682.75</b>	<b>\$70,682.75</b>	<b>\$70,682.75</b>	<b>\$230,806.67</b>
3810 Gastos de ceremonial	\$10,200.00	\$2,500.00	\$12,700.00	\$0.00	\$0.00	\$0.00	\$0.00	\$12,700.00
3811 Gastos de ceremonial	\$10,200.00	\$2,500.00	\$12,700.00	\$0.00	\$0.00	\$0.00	\$0.00	\$12,700.00
3820 Gastos de orden social y cultural	\$91,743.63	-\$677.72	\$91,065.91	\$9,300.00	\$9,300.00	\$9,300.00	\$9,300.00	\$81,765.91
3821 Gastos de orden social	\$52,631.63	-\$677.72	\$51,953.91	\$9,300.00	\$9,300.00	\$9,300.00	\$9,300.00	\$42,653.91
3822 Gastos de orden cultural	\$39,112.00	\$0.00	\$39,112.00	\$0.00	\$0.00	\$0.00	\$0.00	\$39,112.00
3830 Congresos y convenciones	\$94,302.13	-\$24,009.17	\$70,292.96	\$14,664.05	\$14,664.05	\$14,664.05	\$14,664.05	\$55,628.91
3831 Congresos y convenciones	\$94,302.13	-\$24,009.17	\$70,292.96	\$14,664.05	\$14,664.05	\$14,664.05	\$14,664.05	\$55,628.91
3850 Gastos de representación	\$78,964.46	\$48,466.09	\$127,430.55	\$46,718.70	\$46,718.70	\$46,718.70	\$46,718.70	\$80,711.85
3851 Gastos de representación	\$78,964.46	\$48,466.09	\$127,430.55	\$46,718.70	\$46,718.70	\$46,718.70	\$46,718.70	\$80,711.85
<b>3900 OTROS SERVICIOS GENERALES</b>	<b>\$1,011,102.27</b>	<b>\$41,896.79</b>	<b>\$1,052,999.06</b>	<b>\$894,127.43</b>	<b>\$580,551.60</b>	<b>\$580,551.60</b>	<b>\$580,551.60</b>	<b>\$472,447.46</b>
3920 Impuestos y derechos	\$162,255.27	-\$1,909.53	\$160,345.74	\$98,474.11	\$98,474.11	\$98,474.11	\$98,474.11	\$61,871.63
3921 Otros impuestos y derechos	\$162,255.27	-\$1,909.53	\$160,345.74	\$98,474.11	\$98,474.11	\$98,474.11	\$98,474.11	\$61,871.63
3980 Impuesto sobre nóminas y otros que se deriven de	\$751,847.00	\$43,806.32	\$795,653.32	\$795,653.32	\$482,077.49	\$482,077.49	\$482,077.49	\$313,575.83





Instituto Tecnológico Superior de Ciudad Serdán  
Estado de Puebla




Estado Analítico del Ejercicio del Presupuesto por Capítulo del Gasto Del 01/ene/2022 Al 31/jul/2022

Usu: supervisor  
Rep: rptEstadoAnaliticoPresupuestoEgresos

Fecha y hora de Impresión 03/ago/2022  
01:54 p.m.

Ejercicio del Presupuesto		Egresos Aprobado	Ampliaciones / (Reducciones)	Egresos Modificado	Egresos Comprometido	Egresos Devengado	Egresos Ejercido	Pagado	Subejercicio
3981	Impuesto sobre nóminas y otros que se deriven de	\$751,847.00	\$43,806.32	\$795,653.32	\$795,653.32	\$482,077.49	\$482,077.49	\$482,077.49	\$313,575.83
3990	Otros servicios generales	\$97,000.00	\$0.00	\$97,000.00	\$0.00	\$0.00	\$0.00	\$0.00	\$97,000.00
3993	Otros servicios generales	\$97,000.00	\$0.00	\$97,000.00	\$0.00	\$0.00	\$0.00	\$0.00	\$97,000.00
<b>4000</b>	<b>TRANSFERENCIAS, ASIGNACIONES, SUB</b>	<b>\$46,712.00</b>	<b>\$13,000.00</b>	<b>\$59,712.00</b>	<b>\$38,612.00</b>	<b>\$38,612.00</b>	<b>\$38,612.00</b>	<b>\$38,612.00</b>	<b>\$21,100.00</b>
<b>4400</b>	<b>AYUDAS SOCIALES</b>	<b>\$46,712.00</b>	<b>\$13,000.00</b>	<b>\$59,712.00</b>	<b>\$38,612.00</b>	<b>\$38,612.00</b>	<b>\$38,612.00</b>	<b>\$38,612.00</b>	<b>\$21,100.00</b>
4410	Ayudas sociales a personas	\$2,000.00	-\$2,000.00	\$0.00	\$0.00	\$0.00	\$0.00	\$0.00	\$0.00
4417	Ayudas en materia de formación educativa y cultur	\$2,000.00	-\$2,000.00	\$0.00	\$0.00	\$0.00	\$0.00	\$0.00	\$0.00
4420	Becas y otras ayudas para programas de capacita	\$6,100.00	-\$6,100.00	\$0.00	\$0.00	\$0.00	\$0.00	\$0.00	\$0.00
4421	Ayudas para capacitación y becas	\$6,100.00	-\$6,100.00	\$0.00	\$0.00	\$0.00	\$0.00	\$0.00	\$0.00
4440	Ayudas sociales a actividades científicas o acadén	\$38,612.00	\$21,100.00	\$59,712.00	\$38,612.00	\$38,612.00	\$38,612.00	\$38,612.00	\$21,100.00
4441	Apoyos a actividades académicas o científicas, al i	\$38,612.00	\$21,100.00	\$59,712.00	\$38,612.00	\$38,612.00	\$38,612.00	\$38,612.00	\$21,100.00
<b>5000</b>	<b>BIENES MUEBLES, INMUEBLES E INTANG</b>	<b>\$230,810.00</b>	<b>\$193,500.00</b>	<b>\$424,310.00</b>	<b>\$76,374.00</b>	<b>\$76,374.00</b>	<b>\$76,374.00</b>	<b>\$76,374.00</b>	<b>\$347,936.00</b>
<b>5100</b>	<b>MOBILIARIO Y EQUIPO DE ADMINISTRACIÓN</b>	<b>\$122,977.50</b>	<b>\$146,000.00</b>	<b>\$268,977.50</b>	<b>\$76,374.00</b>	<b>\$76,374.00</b>	<b>\$76,374.00</b>	<b>\$76,374.00</b>	<b>\$192,603.50</b>
5110	Muebles de oficina y estantería	\$86,500.01	-\$25,500.00	\$61,000.01	\$0.00	\$0.00	\$0.00	\$0.00	\$61,000.01
5111	Muebles de oficina y estantería	\$86,500.01	-\$25,500.00	\$61,000.01	\$0.00	\$0.00	\$0.00	\$0.00	\$61,000.01
5150	Equipo de cómputo y de tecnologías de la informa	\$36,477.49	\$171,500.00	\$207,977.49	\$76,374.00	\$76,374.00	\$76,374.00	\$76,374.00	\$131,603.49
5151	Equipo de cómputo y de tecnología de la informaci	\$36,477.49	\$171,500.00	\$207,977.49	\$76,374.00	\$76,374.00	\$76,374.00	\$76,374.00	\$131,603.49
<b>5200</b>	<b>MOBILIARIO Y EQUIPO EDUCACIONAL Y RECRI</b>	<b>\$34,332.50</b>	<b>\$9,000.00</b>	<b>\$43,332.50</b>	<b>\$0.00</b>	<b>\$0.00</b>	<b>\$0.00</b>	<b>\$0.00</b>	<b>\$43,332.50</b>
5210	Equipos y aparatos audiovisuales	\$34,332.50	\$9,000.00	\$43,332.50	\$0.00	\$0.00	\$0.00	\$0.00	\$43,332.50
5211	Equipos y aparatos audiovisuales	\$34,332.50	\$9,000.00	\$43,332.50	\$0.00	\$0.00	\$0.00	\$0.00	\$43,332.50
<b>5600</b>	<b>MAQUINARIA, OTROS EQUIPOS Y HERRAMIEN</b>	<b>\$73,500.00</b>	<b>\$38,500.00</b>	<b>\$112,000.00</b>	<b>\$0.00</b>	<b>\$0.00</b>	<b>\$0.00</b>	<b>\$0.00</b>	<b>\$112,000.00</b>
5610	Maquinaria y equipo agropecuario	\$14,500.00	\$0.00	\$14,500.00	\$0.00	\$0.00	\$0.00	\$0.00	\$14,500.00
5611	Maquinaria y equipo agropecuario	\$14,500.00	\$0.00	\$14,500.00	\$0.00	\$0.00	\$0.00	\$0.00	\$14,500.00
5620	Maquinaria y equipo industrial	\$56,000.00	\$0.00	\$56,000.00	\$0.00	\$0.00	\$0.00	\$0.00	\$56,000.00
5621	Maquinaria y equipo industrial	\$56,000.00	\$0.00	\$56,000.00	\$0.00	\$0.00	\$0.00	\$0.00	\$56,000.00
5660	Equipos de generación eléctrica, aparatos y acces	\$0.00	\$25,000.00	\$25,000.00	\$0.00	\$0.00	\$0.00	\$0.00	\$25,000.00
5661	Equipo de generación eléctrica, aparatos y acceso	\$0.00	\$25,000.00	\$25,000.00	\$0.00	\$0.00	\$0.00	\$0.00	\$25,000.00
5670	Herramientas y máquinas-herramienta	\$0.00	\$13,500.00	\$13,500.00	\$0.00	\$0.00	\$0.00	\$0.00	\$13,500.00
5671	Herramientas y máquinas- herramienta	\$0.00	\$13,500.00	\$13,500.00	\$0.00	\$0.00	\$0.00	\$0.00	\$13,500.00
5690	Otros equipos	\$3,000.00	\$0.00	\$3,000.00	\$0.00	\$0.00	\$0.00	\$0.00	\$3,000.00
5695	Maquinaria y equipo diverso	\$3,000.00	\$0.00	\$3,000.00	\$0.00	\$0.00	\$0.00	\$0.00	\$3,000.00
<b>Total</b>		<b>\$49,698,373.00</b>	<b>-\$73,233.07</b>	<b>\$49,625,139.93</b>	<b>\$45,969,055.16</b>	<b>\$23,170,225.33</b>	<b>\$23,170,225.33</b>	<b>\$23,170,225.33</b>	<b>\$26,454,914....</b>



Ejercicio del Presupuesto	Egresos Aprobado	Ampliaciones / (Reducciones)	Egresos Modificado	Egresos Comprometido	Egresos Devengado	Egresos Ejercido	Pagado	Subejercicio
<div style="display: flex; justify-content: space-around; align-items: center;"> <div style="text-align: center;">   <hr/> <p>MTRA. DAMARIS ARCELIA SOSA ESCOBAR DIRECTORA GENERAL</p> </div> <div style="text-align: center;">   <hr/> <p>MTR. ARMANDO MUNGUÍA INÉS ENCARGADO SUBDIRECCIÓN SERVICIOS ADMINISTRATIVOS</p> </div> </div>								
<div style="display: flex; justify-content: center; align-items: center;"> <div style="text-align: center;">   <hr/> <p>L.C. CLEMENTE BAUTISTA SUÁREZ ENCARGADO DEL DEPTO. DE RECURSOS FINANCIEROS</p> </div> </div>								



# Estado del Ejercicio del Presupuesto de Egresos por Fuente de Financiamiento



Av. Instituto Tecnológico s/n, Col. La Gloria, Ciudad Serdán, Puebla, C.P. 75520 Tel.: 01 900 641 22 70 y Ext.; e-mail: | [itsciudadserdan.edu.mx](mailto:itsciudadserdan.edu.mx)



**2022** Ricardo  
Flores  
Magón  
Año de  
Magón  
PRELUNAR DE LA SE EDUCACIÓN DEL ISEA



Instituto Tecnológico Superior de Ciudad Serdán  
Estado de Puebla

Estado Analítico del Ejercicio del Presupuesto por Fuente de Financiamiento Del 01/ene/2022 Al 31/jul/2022

Usu: supervisor

Rep: rptEstadoAnalíticoPresupuestoEgresos\_FF

Fecha y 03/ago/2022

hora de Impresión 01:56 p.m.



Ejercicio del Presupuesto		Egresos Aprobado Al 31/12/2022	Ampliaciones / (Reducciones)	Egresos Modificado	Egresos Comprometido	Egresos Devengado	Egresos Ejercido	Egresos Pagado	Subejercicio
<b>1401 INGRESOS PROPIOS</b>									
2000	MATERIALES Y SUMINISTROS	\$0.00	\$5,000.00	\$5,000.00	\$0.00	\$0.00	\$0.00	\$0.00	\$5,000.00
2100	MATERIALES DE ADMINISTRACIÓN, EMISIÓN DE DOCUMENTO	\$0.00	\$5,000.00	\$5,000.00	\$0.00	\$0.00	\$0.00	\$0.00	\$5,000.00
2140	Materiales, útiles y equipos menores de tecnologías de la informac	\$0.00	\$5,000.00	\$5,000.00	\$0.00	\$0.00	\$0.00	\$0.00	\$5,000.00
2141	Materiales, útiles y equipos menores de tecnologías de la informac	\$0.00	\$5,000.00	\$5,000.00	\$0.00	\$0.00	\$0.00	\$0.00	\$5,000.00
3000	SERVICIOS GENERALES	\$0.00	\$7,000.00	\$7,000.00	\$0.00	\$0.00	\$0.00	\$0.00	\$7,000.00
3200	SERVICIOS DE ARRENDAMIENTO	\$0.00	\$4,000.00	\$4,000.00	\$0.00	\$0.00	\$0.00	\$0.00	\$4,000.00
3290	Otros arrendamientos	\$0.00	\$4,000.00	\$4,000.00	\$0.00	\$0.00	\$0.00	\$0.00	\$4,000.00
3291	Otros arrendamientos	\$0.00	\$4,000.00	\$4,000.00	\$0.00	\$0.00	\$0.00	\$0.00	\$4,000.00
3800	SERVICIOS OFICIALES	\$0.00	\$3,000.00	\$3,000.00	\$0.00	\$0.00	\$0.00	\$0.00	\$3,000.00
3850	Gastos de representación	\$0.00	\$3,000.00	\$3,000.00	\$0.00	\$0.00	\$0.00	\$0.00	\$3,000.00
3851	Gastos de representación	\$0.00	\$3,000.00	\$3,000.00	\$0.00	\$0.00	\$0.00	\$0.00	\$3,000.00
5000	BIENES MUEBLES, INMUEBLES E INTANGIBLES	\$72,000.00	-\$15,500.00	\$56,500.00	\$0.00	\$0.00	\$0.00	\$0.00	\$56,500.00
5100	MOBILIARIO Y EQUIPO DE ADMINISTRACIÓN	\$72,000.00	-\$15,500.00	\$56,500.00	\$0.00	\$0.00	\$0.00	\$0.00	\$56,500.00
5110	Muebles de oficina y estantería	\$72,000.00	-\$25,500.00	\$46,500.00	\$0.00	\$0.00	\$0.00	\$0.00	\$46,500.00
5111	Muebles de oficina y estantería	\$72,000.00	-\$25,500.00	\$46,500.00	\$0.00	\$0.00	\$0.00	\$0.00	\$46,500.00
5150	Equipo de cómputo y de tecnologías de la información	\$0.00	\$10,000.00	\$10,000.00	\$0.00	\$0.00	\$0.00	\$0.00	\$10,000.00
5151	Equipo de cómputo y de tecnología de la información	\$0.00	\$10,000.00	\$10,000.00	\$0.00	\$0.00	\$0.00	\$0.00	\$10,000.00
<b>INGRESOS PROPIOS</b>		<b>\$72,000.00</b>	<b>-\$3,500.00</b>	<b>\$68,500.00</b>	<b>\$0.00</b>	<b>\$0.00</b>	<b>\$0.00</b>	<b>\$0.00</b>	<b>\$68,500.00</b>
<b>1402 INGRESOS PROPIOS ANTERIORES</b>									
2000	MATERIALES Y SUMINISTROS	\$0.00	\$15,512.93	\$15,512.93	\$9,622.80	\$9,622.80	\$9,622.80	\$9,622.80	\$5,890.13
2700	VESTUARIO, BLANCOS, PRENDAS DE PROTECCIÓN Y ARTÍCUL	\$0.00	\$15,512.93	\$15,512.93	\$9,622.80	\$9,622.80	\$9,622.80	\$9,622.80	\$5,890.13
2710	Vestuario y uniformes	\$0.00	\$15,512.93	\$15,512.93	\$9,622.80	\$9,622.80	\$9,622.80	\$9,622.80	\$5,890.13
2711	Vestuario y uniformes	\$0.00	\$15,512.93	\$15,512.93	\$9,622.80	\$9,622.80	\$9,622.80	\$9,622.80	\$5,890.13
<b>INGRESOS PROPIOS ANTERIORES</b>		<b>\$0.00</b>	<b>\$15,512.93</b>	<b>\$15,512.93</b>	<b>\$9,622.80</b>	<b>\$9,622.80</b>	<b>\$9,622.80</b>	<b>\$9,622.80</b>	<b>\$5,890.13</b>
<b>1501 RECURSOS FEDERALES</b>									
1000	SERVICIOS PERSONALES	\$20,989,355.00	\$219,266.00	\$21,208,621.00	\$21,208,621.00	\$10,430,761.73	\$10,430,761.73	\$10,430,761.73	\$10,777,859.27
1100	REMUNERACIONES AL PERSONAL DE CARÁCTER PERMANEN	\$11,832,840.00	-\$54,311.70	\$11,778,528.30	\$11,778,528.30	\$6,649,878.01	\$6,649,878.01	\$6,649,878.01	\$5,128,650.29
1130	Sueldos base al personal permanente	\$11,832,840.00	-\$54,311.70	\$11,778,528.30	\$11,778,528.30	\$6,649,878.01	\$6,649,878.01	\$6,649,878.01	\$5,128,650.29



Ejercicio del Presupuesto		Egresos Aprobado Al 31/12/2022	Ampliaciones / (Reducciones)	Egresos Modificado	Egresos Comprometido	Egresos Devengado	Egresos Ejercido	Egresos Pagado	Subejercicio
1132	Sueldo base al personal de confianza	\$11,832,840.00	-\$54,311.79	\$11,778,528.30	\$11,778,528.30	\$6,649,878.01	\$6,649,878.01	\$6,649,878.01	\$5,128,650.29
<b>1300</b>	<b>REMUNERACIONES ADICIONALES Y ESPECIALES</b>	<b>\$4,124,222.22</b>	<b>-\$896,129.30</b>	<b>\$3,228,092.92</b>	<b>\$3,228,092.92</b>	<b>\$1,354,758.70</b>	<b>\$1,354,758.70</b>	<b>\$1,354,758.70</b>	<b>\$1,873,334.22</b>
1310	Primas por años de servicios efectivos prestados	\$1,521,159.76	\$0.00	\$1,521,159.76	\$1,521,159.76	\$852,448.11	\$852,448.11	\$852,448.11	\$668,711.65
1311	Prima quinquenal por años de servicios efectivos prestados	\$1,521,159.76	\$0.00	\$1,521,159.76	\$1,521,159.76	\$852,448.11	\$852,448.11	\$852,448.11	\$668,711.65
1320	Primas de vacaciones, dominical y gratificación de fin de año	\$2,387,062.46	-\$896,129.30	\$1,490,933.16	\$1,490,933.16	\$385,484.47	\$385,484.47	\$385,484.47	\$1,105,448.69
1321	Primas de vacaciones y dominical	\$1,127,615.15	-\$502,403.48	\$625,211.67	\$625,211.67	\$379,444.01	\$379,444.01	\$379,444.01	\$245,767.66
1322	Aguinaldo o gratificación de fin de año	\$1,259,447.31	-\$393,725.82	\$865,721.49	\$865,721.49	\$6,040.46	\$6,040.46	\$6,040.46	\$859,681.03
1340	Compensaciones	\$216,000.00	\$0.00	\$216,000.00	\$216,000.00	\$116,826.12	\$116,826.12	\$116,826.12	\$99,173.88
1343	Compensación por adquisición de material didáctico	\$216,000.00	\$0.00	\$216,000.00	\$216,000.00	\$116,826.12	\$116,826.12	\$116,826.12	\$99,173.88
<b>1400</b>	<b>SEGURIDAD SOCIAL</b>	<b>\$3,313,195.20</b>	<b>\$0.00</b>	<b>\$3,313,195.20</b>	<b>\$3,313,195.20</b>	<b>\$1,865,332.32</b>	<b>\$1,865,332.32</b>	<b>\$1,865,332.32</b>	<b>\$1,447,862.88</b>
1410	Aportaciones de seguridad social	\$3,076,538.40	\$0.00	\$3,076,538.40	\$3,076,538.40	\$1,732,197.83	\$1,732,197.83	\$1,732,197.83	\$1,344,340.57
1411	Aportaciones al Instituto de Seguridad y Servicios Sociales de los T	\$3,076,538.40	\$0.00	\$3,076,538.40	\$3,076,538.40	\$1,732,197.83	\$1,732,197.83	\$1,732,197.83	\$1,344,340.57
1430	Aportaciones al sistema para el retiro	\$236,656.80	\$0.00	\$236,656.80	\$236,656.80	\$133,134.49	\$133,134.49	\$133,134.49	\$103,522.31
1431	Aportaciones al sistema de ahorro para el retiro	\$236,656.80	\$0.00	\$236,656.80	\$236,656.80	\$133,134.49	\$133,134.49	\$133,134.49	\$103,522.31
<b>1500</b>	<b>OTRAS PRESTACIONES SOCIALES Y ECONÓMICAS</b>	<b>\$1,000,009.58</b>	<b>\$1,488,795.00</b>	<b>\$2,488,804.58</b>	<b>\$2,488,804.58</b>	<b>\$560,792.70</b>	<b>\$560,792.70</b>	<b>\$560,792.70</b>	<b>\$1,928,011.88</b>
1540	Prestaciones contractuales	\$1,000,009.58	\$1,488,795.00	\$2,488,804.58	\$2,488,804.58	\$560,792.70	\$560,792.70	\$560,792.70	\$1,928,011.88
1543	Prestaciones establecidas por condiciones generales de trabajo o c	\$1,000,009.58	\$1,488,795.00	\$2,488,804.58	\$2,488,804.58	\$560,792.70	\$560,792.70	\$560,792.70	\$1,928,011.88
<b>1700</b>	<b>PAGO DE ESTÍMULOS A SERVIDORES PÚBLICOS</b>	<b>\$719,088.00</b>	<b>-\$319,088.00</b>	<b>\$400,000.00</b>	<b>\$400,000.00</b>	<b>\$0.00</b>	<b>\$0.00</b>	<b>\$0.00</b>	<b>\$400,000.00</b>
1710	Estímulos	\$719,088.00	-\$319,088.00	\$400,000.00	\$400,000.00	\$0.00	\$0.00	\$0.00	\$400,000.00
1712	Estímulos al personal operativo	\$719,088.00	-\$319,088.00	\$400,000.00	\$400,000.00	\$0.00	\$0.00	\$0.00	\$400,000.00
<b>2000</b>	<b>MATERIALES Y SUMINISTROS</b>	<b>\$582,971.09</b>	<b>\$78,090.38</b>	<b>\$661,061.47</b>	<b>\$345,712.02</b>	<b>\$345,712.02</b>	<b>\$345,712.02</b>	<b>\$345,712.02</b>	<b>\$315,349.45</b>
<b>2100</b>	<b>MATERIALES DE ADMINISTRACIÓN, EMISIÓN DE DOCUMENTO</b>	<b>\$105,548.60</b>	<b>\$46,946.20</b>	<b>\$152,494.80</b>	<b>\$74,186.30</b>	<b>\$74,186.30</b>	<b>\$74,186.30</b>	<b>\$74,186.30</b>	<b>\$78,308.50</b>
2110	Materiales, útiles y equipos menores de oficina	\$44,877.08	\$11,579.23	\$56,456.31	\$45,448.65	\$45,448.65	\$45,448.65	\$45,448.65	\$11,007.66
2111	Materiales, útiles y equipos menores de oficina	\$44,877.08	\$11,579.23	\$56,456.31	\$45,448.65	\$45,448.65	\$45,448.65	\$45,448.65	\$11,007.66
2120	Materiales y útiles de impresión y reproducción	\$800.00	\$0.00	\$800.00	\$261.00	\$261.00	\$261.00	\$261.00	\$539.00
2121	Materiales y útiles de impresión y reproducción	\$800.00	\$0.00	\$800.00	\$261.00	\$261.00	\$261.00	\$261.00	\$539.00
2140	Materiales, útiles y equipos menores de tecnologías de la informac	\$47,824.72	\$22,566.31	\$70,391.03	\$14,398.29	\$14,398.29	\$14,398.29	\$14,398.29	\$55,992.74
2141	Materiales, útiles y equipos menores de tecnologías de la informac	\$47,824.72	\$22,566.31	\$70,391.03	\$14,398.29	\$14,398.29	\$14,398.29	\$14,398.29	\$55,992.74
2150	Material impreso e información digital	\$0.00	\$4,366.82	\$4,366.82	\$0.00	\$0.00	\$0.00	\$0.00	\$4,366.82
2151	Material impreso e información digital	\$0.00	\$4,366.82	\$4,366.82	\$0.00	\$0.00	\$0.00	\$0.00	\$4,366.82
2160	Material de limpieza	\$9,246.80	\$6,944.75	\$16,191.55	\$12,556.00	\$12,556.00	\$12,556.00	\$12,556.00	\$3,635.55
2161	Material de limpieza	\$9,246.80	\$6,944.75	\$16,191.55	\$12,556.00	\$12,556.00	\$12,556.00	\$12,556.00	\$3,635.55




Ejercicio del Presupuesto		Egresos Aprobado Al 31/12/2022	Ampliaciones / (Reducciones)	Egresos Modificado	Egresos Comprometido	Egresos Devengado	Egresos Ejercido	Egresos Pagado	Subejercicio
2170	Materiales y útiles de enseñanza	\$2,800.00	\$1,489.09	\$4,289.09	\$1,522.36	\$1,522.36	\$1,522.36	\$1,522.36	\$2,766.73
2171	Materiales y útiles de enseñanza	\$2,800.00	\$1,489.09	\$4,289.09	\$1,522.36	\$1,522.36	\$1,522.36	\$1,522.36	\$2,766.73
<b>2200</b>	<b>ALIMENTOS Y UTENSILIOS</b>	<b>\$39,802.98</b>	<b>\$11,850.58</b>	<b>\$51,653.56</b>	<b>\$20,827.60</b>	<b>\$20,827.60</b>	<b>\$20,827.60</b>	<b>\$20,827.60</b>	<b>\$30,825.96</b>
2210	Productos alimenticios para personas	\$39,802.98	\$8,550.58	\$48,353.56	\$18,332.44	\$18,332.44	\$18,332.44	\$18,332.44	\$30,021.12
2212	Productos alimenticios para los efectivos que realicen labores en cr	\$1,500.00	\$500.00	\$2,000.00	\$0.00	\$0.00	\$0.00	\$0.00	\$2,000.00
2213	Productos alimenticios para el personal en las instalaciones de las	\$38,302.98	\$7,050.58	\$45,353.56	\$18,332.44	\$18,332.44	\$18,332.44	\$18,332.44	\$27,021.12
2215	Productos alimenticios para el personal derivado de situaciones coi	\$0.00	\$1,000.00	\$1,000.00	\$0.00	\$0.00	\$0.00	\$0.00	\$1,000.00
2230	Utensilios para el servicio de alimentación	\$0.00	\$3,300.00	\$3,300.00	\$2,495.16	\$2,495.16	\$2,495.16	\$2,495.16	\$804.84
2231	Utensilios para el servicio de alimentación	\$0.00	\$3,300.00	\$3,300.00	\$2,495.16	\$2,495.16	\$2,495.16	\$2,495.16	\$804.84
<b>2300</b>	<b>MATERIAS PRIMAS Y MATERIALES DE PRODUCCIÓN Y COMEF</b>	<b>\$31,000.00</b>	<b>-\$15,500.00</b>	<b>\$15,500.00</b>	<b>\$15,000.00</b>	<b>\$15,000.00</b>	<b>\$15,000.00</b>	<b>\$15,000.00</b>	<b>\$500.00</b>
2310	Productos alimenticios, agropecuarios y forestales adquiridos como	\$2,500.00	\$500.00	\$3,000.00	\$3,000.00	\$3,000.00	\$3,000.00	\$3,000.00	\$0.00
2311	Productos alimenticios, agropecuarios y forestales adquiridos como	\$2,500.00	\$500.00	\$3,000.00	\$3,000.00	\$3,000.00	\$3,000.00	\$3,000.00	\$0.00
2340	Combustibles, lubricantes, aditivos, carbón y sus derivados adquiri	\$3,500.00	-\$3,500.00	\$0.00	\$0.00	\$0.00	\$0.00	\$0.00	\$0.00
2341	Combustibles, lubricantes, aditivos, carbón y sus derivados adquiri	\$3,500.00	-\$3,500.00	\$0.00	\$0.00	\$0.00	\$0.00	\$0.00	\$0.00
2350	Productos químicos, farmacéuticos y de laboratorio adquiridos como	\$0.00	\$500.00	\$500.00	\$0.00	\$0.00	\$0.00	\$0.00	\$500.00
2351	Productos químicos, farmacéuticos y de laboratorio adquiridos como	\$0.00	\$500.00	\$500.00	\$0.00	\$0.00	\$0.00	\$0.00	\$500.00
2370	Productos de cuero, piel, plástico y hule adquiridos como materia p	\$25,000.00	-\$13,000.00	\$12,000.00	\$12,000.00	\$12,000.00	\$12,000.00	\$12,000.00	\$0.00
2371	Productos de cuero, piel, plástico y hule adquiridos como materia p	\$25,000.00	-\$13,000.00	\$12,000.00	\$12,000.00	\$12,000.00	\$12,000.00	\$12,000.00	\$0.00
<b>2400</b>	<b>MATERIALES Y ARTÍCULOS DE CONSTRUCCIÓN Y DE REPARA</b>	<b>\$33,420.38</b>	<b>\$29,798.50</b>	<b>\$63,218.88</b>	<b>\$44,657.17</b>	<b>\$44,657.17</b>	<b>\$44,657.17</b>	<b>\$44,657.17</b>	<b>\$18,561.71</b>
2440	Madera y productos de madera	\$0.00	\$3,000.00	\$3,000.00	\$2,912.40	\$2,912.40	\$2,912.40	\$2,912.40	\$87.60
2441	Madera y productos de madera	\$0.00	\$3,000.00	\$3,000.00	\$2,912.40	\$2,912.40	\$2,912.40	\$2,912.40	\$87.60
2460	Material eléctrico y electrónico	\$13,898.25	\$18,361.31	\$32,259.56	\$21,858.77	\$21,858.77	\$21,858.77	\$21,858.77	\$10,400.79
2461	Material eléctrico y electrónico	\$13,898.25	\$18,361.31	\$32,259.56	\$21,858.77	\$21,858.77	\$21,858.77	\$21,858.77	\$10,400.79
2490	Otros materiales y artículos de construcción y reparación	\$19,522.13	\$8,437.19	\$27,959.32	\$19,886.00	\$19,886.00	\$19,886.00	\$19,886.00	\$8,073.32
2491	Otros materiales y artículos de construcción y reparación	\$19,522.13	\$8,437.19	\$27,959.32	\$19,886.00	\$19,886.00	\$19,886.00	\$19,886.00	\$8,073.32
<b>2500</b>	<b>PRODUCTOS QUÍMICOS, FARMACÉUTICOS Y DE LABORATORI</b>	<b>\$30,882.71</b>	<b>\$810.87</b>	<b>\$31,693.58</b>	<b>\$18,762.75</b>	<b>\$18,762.75</b>	<b>\$18,762.75</b>	<b>\$18,762.75</b>	<b>\$12,930.83</b>
2510	Productos químicos básicos	\$10,000.00	-\$1,000.00	\$9,000.00	\$980.00	\$980.00	\$980.00	\$980.00	\$8,020.00
2511	Productos químicos básicos	\$10,000.00	-\$1,000.00	\$9,000.00	\$980.00	\$980.00	\$980.00	\$980.00	\$8,020.00
2520	Fertilizantes, pesticidas y otros agroquímicos	\$5,000.00	-\$3,000.00	\$2,000.00	\$1,235.00	\$1,235.00	\$1,235.00	\$1,235.00	\$765.00
2521	Fertilizantes, pesticidas y otros agroquímicos	\$5,000.00	-\$3,000.00	\$2,000.00	\$1,235.00	\$1,235.00	\$1,235.00	\$1,235.00	\$765.00
2530	Medicinas y productos farmacéuticos	\$10,587.96	-\$6,137.79	\$4,450.17	\$3,770.94	\$3,770.94	\$3,770.94	\$3,770.94	\$679.23
2531	Medicinas y productos farmacéuticos	\$10,587.96	-\$6,137.79	\$4,450.17	\$3,770.94	\$3,770.94	\$3,770.94	\$3,770.94	\$679.23



Ejercicio del Presupuesto		Egresos Aprobado Al 31/12/2022	Ampliaciones / (Reducciones)	Egresos Modificado	Egresos Comprometido	Egresos Devengado	Egresos Ejercido	Egresos Pagado	Subejercicio
2540	Materiales, accesorios y suministros médicos	\$5,294.75	\$10,438.66	\$15,733.41	\$12,266.82	\$12,266.82	\$12,266.82	\$12,266.82	\$3,466.59
2541	Materiales, accesorios y suministros médicos	\$2,960.36	\$9,898.00	\$12,858.36	\$11,741.34	\$11,741.34	\$11,741.34	\$11,741.34	\$1,117.02
2542	Materiales, accesorios y suministros médicos para el sector público	\$2,334.39	\$540.66	\$2,875.05	\$525.48	\$525.48	\$525.48	\$525.48	\$2,349.57
2560	Fibras sintéticas, hules, plásticos y derivados	\$0.00	\$510.00	\$510.00	\$509.99	\$509.99	\$509.99	\$509.99	\$0.01
2561	Fibras sintéticas, hules, plásticos y derivados	\$0.00	\$510.00	\$510.00	\$509.99	\$509.99	\$509.99	\$509.99	\$0.01
<b>2600</b>	<b>COMBUSTIBLES, LUBRICANTES Y ADITIVOS</b>	<b>\$197,667.61</b>	<b>\$11,780.67</b>	<b>\$209,448.28</b>	<b>\$137,932.66</b>	<b>\$137,932.66</b>	<b>\$137,932.66</b>	<b>\$137,932.66</b>	<b>\$71,515.62</b>
2610	Combustibles, lubricantes y aditivos	\$197,667.61	\$11,780.67	\$209,448.28	\$137,932.66	\$137,932.66	\$137,932.66	\$137,932.66	\$71,515.62
2612	Combustibles, lubricantes y aditivos para vehículos destinados a se	\$191,967.03	\$9,029.25	\$200,996.28	\$129,482.36	\$129,482.36	\$129,482.36	\$129,482.36	\$71,513.92
2613	Combustibles, lubricantes y aditivos para vehículos asignados a las	\$1,700.58	-\$1,700.58	\$0.00	\$0.00	\$0.00	\$0.00	\$0.00	\$0.00
2614	Combustibles, lubricantes y aditivos para maquinaria y equipo de p	\$4,000.00	\$4,452.00	\$8,452.00	\$8,450.30	\$8,450.30	\$8,450.30	\$8,450.30	\$1.70
<b>2700</b>	<b>VESTUARIO, BLANCOS, PRENDAS DE PROTECCIÓN Y ARTÍCULO</b>	<b>\$7,880.70</b>	<b>\$12,879.78</b>	<b>\$20,760.48</b>	<b>\$10,319.21</b>	<b>\$10,319.21</b>	<b>\$10,319.21</b>	<b>\$10,319.21</b>	<b>\$10,441.27</b>
2710	Vestuario y uniformes	\$2,758.24	\$15,000.00	\$17,758.24	\$9,938.22	\$9,938.22	\$9,938.22	\$9,938.22	\$7,820.02
2711	Vestuario y uniformes	\$2,758.24	\$15,000.00	\$17,758.24	\$9,938.22	\$9,938.22	\$9,938.22	\$9,938.22	\$7,820.02
2720	Prendas de seguridad y protección personal	\$2,708.24	\$294.00	\$3,002.24	\$380.99	\$380.99	\$380.99	\$380.99	\$2,621.25
2721	Prendas de seguridad y protección personal	\$2,708.24	\$294.00	\$3,002.24	\$380.99	\$380.99	\$380.99	\$380.99	\$2,621.25
2730	Artículos deportivos	\$2,414.22	-\$2,414.22	\$0.00	\$0.00	\$0.00	\$0.00	\$0.00	\$0.00
2731	Artículos deportivos	\$2,414.22	-\$2,414.22	\$0.00	\$0.00	\$0.00	\$0.00	\$0.00	\$0.00
<b>2900</b>	<b>HERRAMIENTAS, REFACCIONES Y ACCESORIOS MENORES</b>	<b>\$136,768.11</b>	<b>-\$20,476.22</b>	<b>\$116,291.89</b>	<b>\$24,026.33</b>	<b>\$24,026.33</b>	<b>\$24,026.33</b>	<b>\$24,026.33</b>	<b>\$92,265.56</b>
2910	Herramientas menores	\$27,500.00	-\$16,500.00	\$11,000.00	\$9,377.44	\$9,377.44	\$9,377.44	\$9,377.44	\$1,622.56
2911	Herramientas menores	\$27,500.00	-\$16,500.00	\$11,000.00	\$9,377.44	\$9,377.44	\$9,377.44	\$9,377.44	\$1,622.56
2940	Refacciones y accesorios menores de equipo de cómputo y tecnol	\$94,268.11	\$2,523.78	\$96,791.89	\$9,223.11	\$9,223.11	\$9,223.11	\$9,223.11	\$87,568.78
2941	Refacciones y accesorios menores para equipo de cómputo y telec	\$94,268.11	\$2,523.78	\$96,791.89	\$9,223.11	\$9,223.11	\$9,223.11	\$9,223.11	\$87,568.78
2950	Refacciones y accesorios menores de equipo e instrumental médic	\$8,500.00	-\$6,000.00	\$2,500.00	\$0.00	\$0.00	\$0.00	\$0.00	\$2,500.00
2951	Refacciones y accesorios menores de equipo e instrumental médic	\$8,500.00	-\$6,000.00	\$2,500.00	\$0.00	\$0.00	\$0.00	\$0.00	\$2,500.00
2980	Refacciones y accesorios menores de maquinaria y otros equipos	\$6,500.00	-\$500.00	\$6,000.00	\$5,425.78	\$5,425.78	\$5,425.78	\$5,425.78	\$574.22
2981	Refacciones y accesorios menores de maquinaria y otros equipos	\$6,500.00	-\$500.00	\$6,000.00	\$5,425.78	\$5,425.78	\$5,425.78	\$5,425.78	\$574.22
<b>3000</b>	<b>SERVICIOS GENERALES</b>	<b>\$1,140,001.91</b>	<b>\$50,937.62</b>	<b>\$1,190,939.53</b>	<b>\$647,957.52</b>	<b>\$641,534.44</b>	<b>\$641,534.44</b>	<b>\$641,534.44</b>	<b>\$549,405.09</b>
<b>3100</b>	<b>SERVICIOS BÁSICOS</b>	<b>\$177,009.27</b>	<b>\$35,004.49</b>	<b>\$212,013.76</b>	<b>\$100,606.01</b>	<b>\$100,606.01</b>	<b>\$100,606.01</b>	<b>\$100,606.01</b>	<b>\$111,407.75</b>
3110	Energía eléctrica	\$115,052.79	\$37,604.49	\$152,657.28	\$75,348.00	\$75,348.00	\$75,348.00	\$75,348.00	\$77,309.28
3111	Servicio de energía eléctrica	\$115,052.79	\$37,604.49	\$152,657.28	\$75,348.00	\$75,348.00	\$75,348.00	\$75,348.00	\$77,309.28
3130	Agua	\$22,000.00	-\$4,300.00	\$17,700.00	\$11,020.00	\$11,020.00	\$11,020.00	\$11,020.00	\$6,680.00
3132	Servicio de agua para riego	\$0.00	\$1,000.00	\$1,000.00	\$0.00	\$0.00	\$0.00	\$0.00	\$1,000.00





Instituto Tecnológico Superior de Ciudad Serdán  
Estado de Puebla

Estado Analítico del Ejercicio del Presupuesto por Fuente de Financiamiento Del 01/ene/2022 Al 31/jul/2022

Usu: supervisor

Rep: rptEstadoAnaliticoPresupuestoEgresos\_FF

Fecha y 03/ago/2022

hora de Impresión 01:56 p.m.

Ejercicio del Presupuesto		Egresos Aprobado Al 31/12/2022	Ampliaciones / (Reducciones)	Egresos Modificado	Egresos Comprometido	Egresos Devengado	Egresos Ejercido	Egresos Pagado	Subejercicio
3133	Servicio de agua en situaciones de emergencia	\$22,000.00	-\$5,900.00	\$16,700.00	\$11,020.00	\$11,020.00	\$11,020.00	\$11,020.00	\$5,680.00
3140	Telefonía tradicional	\$10,400.00	\$0.00	\$10,400.00	\$0.00	\$0.00	\$0.00	\$0.00	\$10,400.00
3141	Servicio telefónico convencional	\$10,400.00	\$0.00	\$10,400.00	\$0.00	\$0.00	\$0.00	\$0.00	\$10,400.00
3170	Servicios de acceso de Internet, redes y procesamiento de informa	\$28,056.48	\$0.00	\$28,056.48	\$11,856.00	\$11,856.00	\$11,856.00	\$11,856.00	\$16,200.48
3171	Servicios de acceso de internet	\$16,200.00	\$0.00	\$16,200.00	\$0.00	\$0.00	\$0.00	\$0.00	\$16,200.00
3172	Servicios de redes y procesamiento de información	\$11,856.48	\$0.00	\$11,856.48	\$11,856.00	\$11,856.00	\$11,856.00	\$11,856.00	\$0.48
3180	Servicios postales y telegráficos	\$1,500.00	\$1,700.00	\$3,200.00	\$2,382.01	\$2,382.01	\$2,382.01	\$2,382.01	\$817.99
3181	Servicio postal	\$1,500.00	\$1,700.00	\$3,200.00	\$2,382.01	\$2,382.01	\$2,382.01	\$2,382.01	\$817.99
3200	<b>SERVICIOS DE ARRENDAMIENTO</b>	<b>\$105,729.18</b>	<b>\$3,962.42</b>	<b>\$109,691.60</b>	<b>\$85,125.00</b>	<b>\$85,125.00</b>	<b>\$85,125.00</b>	<b>\$85,125.00</b>	<b>\$24,566.60</b>
3270	Arrendamiento de activos intangibles	\$100,329.18	-\$19,039.98	\$81,289.20	\$57,875.00	\$57,875.00	\$57,875.00	\$57,875.00	\$23,414.20
3271	Derechos de autor, patentes, regalías y otros	\$100,329.18	-\$19,039.98	\$81,289.20	\$57,875.00	\$57,875.00	\$57,875.00	\$57,875.00	\$23,414.20
3290	Otros arrendamientos	\$5,400.00	\$23,002.40	\$28,402.40	\$27,250.00	\$27,250.00	\$27,250.00	\$27,250.00	\$1,152.40
3291	Otros arrendamientos	\$5,400.00	\$23,002.40	\$28,402.40	\$27,250.00	\$27,250.00	\$27,250.00	\$27,250.00	\$1,152.40
3300	<b>SERVICIOS PROFESIONALES, CIENTÍFICOS, TÉCNICOS Y OTROS</b>	<b>\$302,560.65</b>	<b>-\$62,088.34</b>	<b>\$240,472.31</b>	<b>\$98,037.06</b>	<b>\$98,037.06</b>	<b>\$98,037.06</b>	<b>\$98,037.06</b>	<b>\$142,435.25</b>
3310	Servicios legales, de contabilidad, auditoría y relacionados	\$6,400.00	\$0.00	\$6,400.00	\$0.00	\$0.00	\$0.00	\$0.00	\$6,400.00
3312	Otros Servicios para la operación de programas	\$6,400.00	\$0.00	\$6,400.00	\$0.00	\$0.00	\$0.00	\$0.00	\$6,400.00
3320	Servicios de diseño, arquitectura, ingeniería y actividades relaciona	\$0.00	\$5,888.19	\$5,888.19	\$0.00	\$0.00	\$0.00	\$0.00	\$5,888.19
3321	Servicios de diseño, arquitectura, ingeniería y actividades relaciona	\$0.00	\$5,888.19	\$5,888.19	\$0.00	\$0.00	\$0.00	\$0.00	\$5,888.19
3340	Servicios de capacitación	\$34,500.00	-\$1,000.00	\$33,500.00	\$0.00	\$0.00	\$0.00	\$0.00	\$33,500.00
3341	Capacitación institucional	\$34,500.00	-\$1,000.00	\$33,500.00	\$0.00	\$0.00	\$0.00	\$0.00	\$33,500.00
3360	Servicios de apoyo administrativo, traducción, fotocopiado e impre	\$79,846.09	-\$7,866.76	\$71,979.33	\$23,410.05	\$23,410.05	\$23,410.05	\$23,410.05	\$48,569.28
3362	Servicios de apoyo administrativo	\$11,131.58	\$3,731.10	\$14,862.68	\$1,167.36	\$1,167.36	\$1,167.36	\$1,167.36	\$13,695.32
3363	Servicio de impresión de documentos y papelería oficial	\$7,640.76	-\$2,400.00	\$5,240.76	\$3,480.00	\$3,480.00	\$3,480.00	\$3,480.00	\$1,760.76
3364	Servicios de impresión de material informativo derivado de la opera	\$61,073.75	-\$9,197.86	\$51,875.89	\$18,762.69	\$18,762.69	\$18,762.69	\$18,762.69	\$33,113.20
3380	Servicios de vigilancia	\$92,224.93	-\$53,057.92	\$39,167.01	\$39,167.01	\$39,167.01	\$39,167.01	\$39,167.01	\$0.00
3381	Servicios de vigilancia	\$92,224.93	-\$53,057.92	\$39,167.01	\$39,167.01	\$39,167.01	\$39,167.01	\$39,167.01	\$0.00
3390	Servicios profesionales, científicos y técnicos integrales	\$89,589.63	-\$6,051.85	\$83,537.78	\$35,460.00	\$35,460.00	\$35,460.00	\$35,460.00	\$48,077.78
3391	Servicios profesionales, científicos y técnicos integrales	\$89,589.63	-\$6,051.85	\$83,537.78	\$35,460.00	\$35,460.00	\$35,460.00	\$35,460.00	\$48,077.78
3400	<b>SERVICIOS FINANCIEROS, BANCARIOS Y COMERCIALES</b>	<b>\$70,090.00</b>	<b>-\$1,961.76</b>	<b>\$68,128.24</b>	<b>\$41,944.95</b>	<b>\$41,944.95</b>	<b>\$41,944.95</b>	<b>\$41,944.95</b>	<b>\$26,183.29</b>
3410	Servicios financieros y bancarios	\$1,590.00	\$0.00	\$1,590.00	\$266.80	\$266.80	\$266.80	\$266.80	\$1,323.20
3411	Servicios financieros y bancarios	\$1,590.00	\$0.00	\$1,590.00	\$266.80	\$266.80	\$266.80	\$266.80	\$1,323.20
3450	Seguro de bienes patrimoniales	\$42,100.00	-\$1,961.76	\$40,138.24	\$27,038.24	\$27,038.24	\$27,038.24	\$27,038.24	\$13,100.00



Instituto Tecnológico Superior de Ciudad Serdán  
Estado de Puebla

Estado Analítico del Ejercicio del Presupuesto por Fuente de Financiamiento Del 01/ene/2022 Al 31/jul/2022

Usu: supervisor

Rep: rptEstadoAnaliticoPresupuestoEgresos\_FF

Fecha y 03/ago/2022

hora de Impresión 01:56 p.m.

Ejercicio del Presupuesto		Egresos Aprobado Al 31/12/2022	Ampliaciones / (Reducciones)	Egresos Modificado	Egresos Comprometido	Egresos Devengado	Egresos Ejercido	Egresos Pagado	Subejercicio
3451	Seguros de bienes patrimoniales	\$42,100.00	-\$1,951.76	\$40,138.24	\$27,038.24	\$27,038.24	\$27,038.24	\$27,038.24	\$13,100.00
3480	Comisiones por ventas	\$26,400.00	-\$22,269.42	\$4,130.58	\$4,130.58	\$4,130.58	\$4,130.58	\$4,130.58	\$0.00
3481	Comisiones por ventas	\$26,400.00	-\$22,269.42	\$4,130.58	\$4,130.58	\$4,130.58	\$4,130.58	\$4,130.58	\$0.00
3490	Servicios financieros, bancarios y comerciales integrales	\$0.00	\$22,269.42	\$22,269.42	\$10,509.33	\$10,509.33	\$10,509.33	\$10,509.33	\$11,760.09
3491	Servicios financieros, bancarios y comerciales integrales	\$0.00	\$22,269.42	\$22,269.42	\$10,509.33	\$10,509.33	\$10,509.33	\$10,509.33	\$11,760.09
<b>3500</b>	<b>SERVICIOS DE INSTALACIÓN, REPARACIÓN, MANTENIMIENTO</b>	<b>\$62,500.00</b>	<b>\$28,709.48</b>	<b>\$91,209.48</b>	<b>\$14,000.04</b>	<b>\$14,000.04</b>	<b>\$14,000.04</b>	<b>\$14,000.04</b>	<b>\$77,209.44</b>
3530	Instalación, reparación y mantenimiento de equipo de cómputo y te	\$6,500.00	\$4,800.00	\$11,300.00	\$0.00	\$0.00	\$0.00	\$0.00	\$11,300.00
3531	Instalación, reparación y mantenimiento de equipo de cómputo y te	\$6,500.00	\$4,800.00	\$11,300.00	\$0.00	\$0.00	\$0.00	\$0.00	\$11,300.00
3550	Reparación y mantenimiento de equipo de transporte	\$6,000.00	\$23,514.87	\$29,514.87	\$14,000.04	\$14,000.04	\$14,000.04	\$14,000.04	\$15,514.83
3551	Mantenimiento y conservación de vehículos terrestres, aéreos, mar	\$6,000.00	\$23,514.87	\$29,514.87	\$14,000.04	\$14,000.04	\$14,000.04	\$14,000.04	\$15,514.83
3570	Instalación, reparación y mantenimiento de maquinaria, otros equip	\$50,000.00	\$394.61	\$50,394.61	\$0.00	\$0.00	\$0.00	\$0.00	\$50,394.61
3571	Instalación, reparación y mantenimiento de maquinaria y otros equi	\$50,000.00	\$394.61	\$50,394.61	\$0.00	\$0.00	\$0.00	\$0.00	\$50,394.61
<b>3600</b>	<b>SERVICIOS DE COMUNICACIÓN SOCIAL Y PUBLICIDAD</b>	<b>\$14,605.11</b>	<b>-\$9,509.92</b>	<b>\$5,095.19</b>	<b>\$0.00</b>	<b>\$0.00</b>	<b>\$0.00</b>	<b>\$0.00</b>	<b>\$5,095.19</b>
3620	Difusión por radio, televisión y otros medios de mensajes comercial	\$3,000.00	-\$3,000.00	\$0.00	\$0.00	\$0.00	\$0.00	\$0.00	\$0.00
3621	Difusión por radio, televisión y otros medios de mensajes comercial	\$3,000.00	-\$3,000.00	\$0.00	\$0.00	\$0.00	\$0.00	\$0.00	\$0.00
3660	Servicio de creación y difusión de contenido exclusivamente a trav	\$11,605.11	-\$6,509.92	\$5,095.19	\$0.00	\$0.00	\$0.00	\$0.00	\$5,095.19
3661	Servicio de creación y difusión de contenido exclusivamente a trav	\$11,605.11	-\$6,509.92	\$5,095.19	\$0.00	\$0.00	\$0.00	\$0.00	\$5,095.19
<b>3700</b>	<b>SERVICIOS DE TRASLADOS Y VIÁTICOS</b>	<b>\$84,315.88</b>	<b>\$36,213.17</b>	<b>\$120,529.05</b>	<b>\$39,047.91</b>	<b>\$39,047.91</b>	<b>\$39,047.91</b>	<b>\$39,047.91</b>	<b>\$81,481.14</b>
3710	Pasajes aéreos	\$0.00	\$3,429.68	\$3,429.68	\$3,429.68	\$3,429.68	\$3,429.68	\$3,429.68	\$0.00
3711	Pasajes aéreos nacionales	\$0.00	\$3,429.68	\$3,429.68	\$3,429.68	\$3,429.68	\$3,429.68	\$3,429.68	\$0.00
3720	Pasajes terrestres	\$2,800.00	\$2,914.00	\$5,714.00	\$3,094.00	\$3,094.00	\$3,094.00	\$3,094.00	\$2,620.00
3721	Pasajes terrestres nacionales	\$2,800.00	\$2,914.00	\$5,714.00	\$3,094.00	\$3,094.00	\$3,094.00	\$3,094.00	\$2,620.00
3750	Viáticos en el país	\$75,825.88	\$26,569.60	\$102,395.48	\$30,178.23	\$30,178.23	\$30,178.23	\$30,178.23	\$72,217.25
3751	Viáticos en el país	\$75,825.88	\$26,569.60	\$102,395.48	\$30,178.23	\$30,178.23	\$30,178.23	\$30,178.23	\$72,217.25
3790	Otros servicios de traslado y hospedaje	\$5,690.00	\$3,299.89	\$8,989.89	\$2,346.00	\$2,346.00	\$2,346.00	\$2,346.00	\$6,643.89
3791	Otros servicios de traslado y hospedaje	\$5,690.00	\$3,299.89	\$8,989.89	\$2,346.00	\$2,346.00	\$2,346.00	\$2,346.00	\$6,643.89
<b>3800</b>	<b>SERVICIOS OFICIALES</b>	<b>\$107,060.99</b>	<b>\$6,852.10</b>	<b>\$113,913.09</b>	<b>\$65,882.75</b>	<b>\$65,882.75</b>	<b>\$65,882.75</b>	<b>\$65,882.75</b>	<b>\$48,030.34</b>
3820	Gastos de orden social y cultural	\$10,951.72	\$298.28	\$11,250.00	\$7,300.00	\$7,300.00	\$7,300.00	\$7,300.00	\$3,950.00
3821	Gastos de orden social	\$10,951.72	\$298.28	\$11,250.00	\$7,300.00	\$7,300.00	\$7,300.00	\$7,300.00	\$3,950.00
3830	Congresos y convenciones	\$79,279.62	-\$29,009.17	\$50,270.45	\$14,664.05	\$14,664.05	\$14,664.05	\$14,664.05	\$35,606.40
3831	Congresos y convenciones	\$79,279.62	-\$29,009.17	\$50,270.45	\$14,664.05	\$14,664.05	\$14,664.05	\$14,664.05	\$35,606.40
3850	Gastos de representación	\$16,829.65	\$35,562.99	\$52,392.64	\$43,918.70	\$43,918.70	\$43,918.70	\$43,918.70	\$8,473.94





Instituto Tecnológico Superior de Ciudad Serdán  
Estado de Puebla

Estado Analítico del Ejercicio del Presupuesto por Fuente de Financiamiento Del 01/ene/2022 Al 31/jul/2022

Usu: supervisor

Rep: rptEstadoAnaliticoPresupuestoEgresos\_FF

Fecha y 03/ago/2022

hora de Impresión 01:56 p.m.

Ejercicio del Presupuesto		Egresos Aprobado Al 31/12/2022	Ampliaciones / (Reducciones)	Egresos Modificado	Egresos Comprometido	Egresos Devengado	Egresos Ejercido	Egresos Pagado	Subejercicio
3851	Gastos de representación	\$16,829.65	\$35,562.89	\$52,392.64	\$43,918.70	\$43,918.70	\$43,918.70	\$43,918.70	\$8,473.94
3900	<b>OTROS SERVICIOS GENERALES</b>	<b>\$216,130.83</b>	<b>\$13,755.98</b>	<b>\$229,886.81</b>	<b>\$203,313.80</b>	<b>\$196,890.72</b>	<b>\$196,890.72</b>	<b>\$196,890.72</b>	<b>\$32,996.09</b>
3920	Impuestos y derechos	\$52,182.83	-\$6,643.59	\$45,539.24	\$18,966.23	\$18,966.23	\$18,966.23	\$18,966.23	\$26,573.01
3921	Otros impuestos y derechos	\$52,182.83	-\$6,643.59	\$45,539.24	\$18,966.23	\$18,966.23	\$18,966.23	\$18,966.23	\$26,573.01
3980	Impuesto sobre nóminas y otros que se deriven de una relación lab	\$163,948.00	\$20,389.57	\$184,347.57	\$184,347.57	\$177,924.49	\$177,924.49	\$177,924.49	\$6,423.08
3981	Impuesto sobre nóminas y otros que se deriven de una relación lab	\$163,948.00	\$20,389.57	\$184,347.57	\$184,347.57	\$177,924.49	\$177,924.49	\$177,924.49	\$6,423.08
<b>RECURSOS FEDERALES</b>		<b>\$22,712,328.00</b>	<b>\$348,294.00</b>	<b>\$23,060,622.00</b>	<b>\$22,202,290.54</b>	<b>\$11,418,008.19</b>	<b>\$11,418,008.19</b>	<b>\$11,418,008.19</b>	<b>\$11,642,613.81</b>
<b>1502 PROYECTOS DE INVESTIGACION</b>									
2000	<b>MATERIALES Y SUMINISTROS</b>	<b>\$0.00</b>	<b>\$150,500.00</b>	<b>\$150,500.00</b>	<b>\$0.00</b>	<b>\$0.00</b>	<b>\$0.00</b>	<b>\$0.00</b>	<b>\$150,500.00</b>
2100	<b>MATERIALES DE ADMINISTRACIÓN, EMISIÓN DE DOCUMENTO</b>	<b>\$0.00</b>	<b>\$41,500.00</b>	<b>\$41,500.00</b>	<b>\$0.00</b>	<b>\$0.00</b>	<b>\$0.00</b>	<b>\$0.00</b>	<b>\$41,500.00</b>
2120	Materiales y útiles de impresión y reproducción	\$0.00	\$11,500.00	\$11,500.00	\$0.00	\$0.00	\$0.00	\$0.00	\$11,500.00
2121	Materiales y útiles de impresión y reproducción	\$0.00	\$11,500.00	\$11,500.00	\$0.00	\$0.00	\$0.00	\$0.00	\$11,500.00
2140	Materiales, útiles y equipos menores de tecnologías de la informac	\$0.00	\$20,000.00	\$20,000.00	\$0.00	\$0.00	\$0.00	\$0.00	\$20,000.00
2141	Materiales, útiles y equipos menores de tecnologías de la informac	\$0.00	\$20,000.00	\$20,000.00	\$0.00	\$0.00	\$0.00	\$0.00	\$20,000.00
2150	Material impreso e información digital	\$0.00	\$10,000.00	\$10,000.00	\$0.00	\$0.00	\$0.00	\$0.00	\$10,000.00
2151	Material impreso e información digital	\$0.00	\$10,000.00	\$10,000.00	\$0.00	\$0.00	\$0.00	\$0.00	\$10,000.00
2300	<b>MATERIAS PRIMAS Y MATERIALES DE PRODUCCIÓN Y COMEF</b>	<b>\$0.00</b>	<b>\$30,000.00</b>	<b>\$30,000.00</b>	<b>\$0.00</b>	<b>\$0.00</b>	<b>\$0.00</b>	<b>\$0.00</b>	<b>\$30,000.00</b>
2310	Productos alimenticios, agropecuarios y forestales adquiridos comc	\$0.00	\$17,500.00	\$17,500.00	\$0.00	\$0.00	\$0.00	\$0.00	\$17,500.00
2311	Productos alimenticios, agropecuarios y forestales adquiridos comc	\$0.00	\$17,500.00	\$17,500.00	\$0.00	\$0.00	\$0.00	\$0.00	\$17,500.00
2340	Combustibles, lubricantes, aditivos, carbón y sus derivados adquiri	\$0.00	\$2,500.00	\$2,500.00	\$0.00	\$0.00	\$0.00	\$0.00	\$2,500.00
2341	Combustibles, lubricantes, aditivos, carbón y sus derivados adquiri	\$0.00	\$2,500.00	\$2,500.00	\$0.00	\$0.00	\$0.00	\$0.00	\$2,500.00
2370	Productos de cuero, piel, plástico y hule adquiridos como materia p	\$0.00	\$10,000.00	\$10,000.00	\$0.00	\$0.00	\$0.00	\$0.00	\$10,000.00
2371	Productos de cuero, piel, plástico y hule adquiridos como materia p	\$0.00	\$10,000.00	\$10,000.00	\$0.00	\$0.00	\$0.00	\$0.00	\$10,000.00
2400	<b>MATERIALES Y ARTÍCULOS DE CONSTRUCCIÓN Y DE REPARA</b>	<b>\$0.00</b>	<b>\$28,750.00</b>	<b>\$28,750.00</b>	<b>\$0.00</b>	<b>\$0.00</b>	<b>\$0.00</b>	<b>\$0.00</b>	<b>\$28,750.00</b>
2460	Material eléctrico y electrónico	\$0.00	\$28,750.00	\$28,750.00	\$0.00	\$0.00	\$0.00	\$0.00	\$28,750.00
2461	Material eléctrico y electrónico	\$0.00	\$28,750.00	\$28,750.00	\$0.00	\$0.00	\$0.00	\$0.00	\$28,750.00
2500	<b>PRODUCTOS QUÍMICOS, FARMACÉUTICOS Y DE LABORATORI</b>	<b>\$0.00</b>	<b>\$49,000.00</b>	<b>\$49,000.00</b>	<b>\$0.00</b>	<b>\$0.00</b>	<b>\$0.00</b>	<b>\$0.00</b>	<b>\$49,000.00</b>
2510	Productos químicos básicos	\$0.00	\$19,000.00	\$19,000.00	\$0.00	\$0.00	\$0.00	\$0.00	\$19,000.00
2511	Productos químicos básicos	\$0.00	\$19,000.00	\$19,000.00	\$0.00	\$0.00	\$0.00	\$0.00	\$19,000.00
2550	Materiales, accesorios y suministros de laboratorio	\$0.00	\$30,000.00	\$30,000.00	\$0.00	\$0.00	\$0.00	\$0.00	\$30,000.00
2551	Materiales, accesorios y suministros de laboratorio	\$0.00	\$30,000.00	\$30,000.00	\$0.00	\$0.00	\$0.00	\$0.00	\$30,000.00





Instituto Tecnológico Superior de Ciudad Serdán  
Estado de Puebla

Estado Analítico del Ejercicio del Presupuesto por Fuente de Financiamiento Del 01/ene/2022 Al 31/jul/2022

Usu: supervisor

Rep: rptEstadoAnaliticoPresupuestoEgresos\_FF

Fecha y 03/ago/2022

hora de Impresión 01:56 p.m.

Ejercicio del Presupuesto		Egresos Aprobado Al 31/12/2022	Ampliaciones / (Reducciones)	Egresos Modificado	Egresos Comprometido	Egresos Devengado	Egresos Ejercido	Egresos Pagado	Subejercicio
2900	HERRAMIENTAS, REFACCIONES Y ACCESORIOS MENORES	\$0.00	\$1,250.00	\$1,250.00	\$0.00	\$0.00	\$0.00	\$0.00	\$1,250.00
2980	Refacciones y accesorios menores de maquinaria y otros equipos	\$0.00	\$1,250.00	\$1,250.00	\$0.00	\$0.00	\$0.00	\$0.00	\$1,250.00
2981	Refacciones y accesorios menores de maquinaria y otros equipos	\$0.00	\$1,250.00	\$1,250.00	\$0.00	\$0.00	\$0.00	\$0.00	\$1,250.00
3000	<b>SERVICIOS GENERALES</b>	\$0.00	\$5,000.00	\$5,000.00	\$0.00	\$0.00	\$0.00	\$0.00	\$5,000.00
3500	<b>SERVICIOS DE INSTALACIÓN, REPARACIÓN, MANTENIMIENTO</b>	\$0.00	\$5,000.00	\$5,000.00	\$0.00	\$0.00	\$0.00	\$0.00	\$5,000.00
3540	Instalación, reparación y mantenimiento de equipo e instrumental n	\$0.00	\$5,000.00	\$5,000.00	\$0.00	\$0.00	\$0.00	\$0.00	\$5,000.00
3541	Instalación, reparación y mantenimiento de equipo e instrumental n	\$0.00	\$5,000.00	\$5,000.00	\$0.00	\$0.00	\$0.00	\$0.00	\$5,000.00
<b>PROYECTOS DE INVESTIGACION</b>		\$0.00	\$155,500.00	\$155,500.00	\$0.00	\$0.00	\$0.00	\$0.00	\$155,500.00
<b>1503 PRODEP</b>									
2000	<b>MATERIALES Y SUMINISTROS</b>	\$0.00	\$41,000.00	\$41,000.00	\$2,822.00	\$2,822.00	\$2,822.00	\$2,822.00	\$38,178.00
2100	<b>MATERIALES DE ADMINISTRACIÓN, EMISIÓN DE DOCUMENTO</b>	\$0.00	\$7,500.00	\$7,500.00	\$0.00	\$0.00	\$0.00	\$0.00	\$7,500.00
2140	Materiales, útiles y equipos menores de tecnologías de la informaci	\$0.00	\$1,500.00	\$1,500.00	\$0.00	\$0.00	\$0.00	\$0.00	\$1,500.00
2141	Materiales, útiles y equipos menores de tecnologías de la informaci	\$0.00	\$1,500.00	\$1,500.00	\$0.00	\$0.00	\$0.00	\$0.00	\$1,500.00
2150	Material impreso e información digital	\$0.00	\$6,000.00	\$6,000.00	\$0.00	\$0.00	\$0.00	\$0.00	\$6,000.00
2151	Material impreso e información digital	\$0.00	\$6,000.00	\$6,000.00	\$0.00	\$0.00	\$0.00	\$0.00	\$6,000.00
2400	<b>MATERIALES Y ARTÍCULOS DE CONSTRUCCIÓN Y DE REPARA</b>	\$0.00	\$10,000.00	\$10,000.00	\$0.00	\$0.00	\$0.00	\$0.00	\$10,000.00
2460	Material eléctrico y electrónico	\$0.00	\$10,000.00	\$10,000.00	\$0.00	\$0.00	\$0.00	\$0.00	\$10,000.00
2461	Material eléctrico y electrónico	\$0.00	\$10,000.00	\$10,000.00	\$0.00	\$0.00	\$0.00	\$0.00	\$10,000.00
2900	<b>HERRAMIENTAS, REFACCIONES Y ACCESORIOS MENORES</b>	\$0.00	\$23,500.00	\$23,500.00	\$2,822.00	\$2,822.00	\$2,822.00	\$2,822.00	\$20,678.00
2910	Herramientas menores	\$0.00	\$10,000.00	\$10,000.00	\$0.00	\$0.00	\$0.00	\$0.00	\$10,000.00
2911	Herramientas menores	\$0.00	\$10,000.00	\$10,000.00	\$0.00	\$0.00	\$0.00	\$0.00	\$10,000.00
2940	Refacciones y accesorios menores de equipo de cómputo y tecnol	\$0.00	\$13,500.00	\$13,500.00	\$2,822.00	\$2,822.00	\$2,822.00	\$2,822.00	\$10,678.00
2941	Refacciones y accesorios menores para equipo de cómputo y telec	\$0.00	\$13,500.00	\$13,500.00	\$2,822.00	\$2,822.00	\$2,822.00	\$2,822.00	\$10,678.00
3000	<b>SERVICIOS GENERALES</b>	\$0.00	\$5,000.00	\$5,000.00	\$0.00	\$0.00	\$0.00	\$0.00	\$5,000.00
3800	<b>SERVICIOS OFICIALES</b>	\$0.00	\$5,000.00	\$5,000.00	\$0.00	\$0.00	\$0.00	\$0.00	\$5,000.00
3830	Congresos y convenciones	\$0.00	\$5,000.00	\$5,000.00	\$0.00	\$0.00	\$0.00	\$0.00	\$5,000.00
3831	Congresos y convenciones	\$0.00	\$5,000.00	\$5,000.00	\$0.00	\$0.00	\$0.00	\$0.00	\$5,000.00
4000	<b>TRANSFERENCIAS, ASIGNACIONES, SUBSIDIOS Y OT</b>	\$0.00	\$15,000.00	\$15,000.00	\$0.00	\$0.00	\$0.00	\$0.00	\$15,000.00
4400	<b>AYUDAS SOCIALES</b>	\$0.00	\$15,000.00	\$15,000.00	\$0.00	\$0.00	\$0.00	\$0.00	\$15,000.00
4440	Ayudas sociales a actividades científicas o académicas	\$0.00	\$15,000.00	\$15,000.00	\$0.00	\$0.00	\$0.00	\$0.00	\$15,000.00
4441	Apoyos a actividades ecadémicas o científicas, al desarrollo tecnol	\$0.00	\$15,000.00	\$15,000.00	\$0.00	\$0.00	\$0.00	\$0.00	\$15,000.00

Ejercicio del Presupuesto		Egresos Aprobado Al 31/12/2022	Ampliaciones / (Reducciones)	Egresos Modificado	Egresos Comprometido	Egresos Devengado	Egresos Ejercido	Egresos Pagado	Subejercicio
5000	<b>BIENES MUEBLES, INMUEBLES E INTANGIBLES</b>	\$0.00	\$209,000.00	\$209,000.00	\$76,374.00	\$76,374.00	\$76,374.00	\$76,374.00	\$132,626.00
5100	<b>MOBILIARIO Y EQUIPO DE ADMINISTRACIÓN</b>	\$0.00	\$161,500.00	\$161,500.00	\$76,374.00	\$76,374.00	\$76,374.00	\$76,374.00	\$85,126.00
5150	Equipo de cómputo y de tecnologías de la información	\$0.00	\$161,500.00	\$161,500.00	\$76,374.00	\$76,374.00	\$76,374.00	\$76,374.00	\$85,126.00
5151	Equipo de cómputo y de tecnología de la información	\$0.00	\$161,500.00	\$161,500.00	\$76,374.00	\$76,374.00	\$76,374.00	\$76,374.00	\$85,126.00
5200	<b>MOBILIARIO Y EQUIPO EDUCACIONAL Y RECREATIVO</b>	\$0.00	\$9,000.00	\$9,000.00	\$0.00	\$0.00	\$0.00	\$0.00	\$9,000.00
5210	Equipos y aparatos audiovisuales	\$0.00	\$9,000.00	\$9,000.00	\$0.00	\$0.00	\$0.00	\$0.00	\$9,000.00
5211	Equipos y aparatos audiovisuales	\$0.00	\$9,000.00	\$9,000.00	\$0.00	\$0.00	\$0.00	\$0.00	\$9,000.00
5600	<b>MAQUINARIA, OTROS EQUIPOS Y HERRAMIENTAS</b>	\$0.00	\$38,500.00	\$38,500.00	\$0.00	\$0.00	\$0.00	\$0.00	\$38,500.00
5650	Equipos de generación eléctrica, aparatos y accesorios eléctricos	\$0.00	\$25,000.00	\$25,000.00	\$0.00	\$0.00	\$0.00	\$0.00	\$25,000.00
5661	Equipo de generación eléctrica, aparatos y accesorios eléctricos	\$0.00	\$25,000.00	\$25,000.00	\$0.00	\$0.00	\$0.00	\$0.00	\$25,000.00
5670	Herramientas y máquinas-herramienta	\$0.00	\$13,500.00	\$13,500.00	\$0.00	\$0.00	\$0.00	\$0.00	\$13,500.00
5671	Herramientas y máquinas- herramienta	\$0.00	\$13,500.00	\$13,500.00	\$0.00	\$0.00	\$0.00	\$0.00	\$13,500.00
<b>PRODEP</b>		\$0.00	\$270,000.00	\$270,000.00	\$79,196.00	\$79,196.00	\$79,196.00	\$79,196.00	\$190,804.00
<b>1601 RECURSOS ESTATALES</b>									
1000	<b>SERVICIOS PERSONALES</b>	\$22,168,391.00	-\$959,770.00	\$21,208,621.00	\$21,208,621.00	\$9,762,041.27	\$9,762,041.27	\$9,762,041.27	\$11,446,579.73
1100	<b>REMUNERACIONES AL PERSONAL DE CARÁCTER PERMANENTE</b>	\$12,898,222.82	-\$1,065,382.82	\$11,832,840.00	\$11,832,840.00	\$6,628,866.47	\$6,628,866.47	\$6,628,866.47	\$5,203,973.53
1130	Sueldos base al personal permanente	\$12,898,222.82	-\$1,065,382.82	\$11,832,840.00	\$11,832,840.00	\$6,628,866.47	\$6,628,866.47	\$6,628,866.47	\$5,203,973.53
1132	Sueldo base al personal de confianza	\$12,898,222.82	-\$1,065,382.82	\$11,832,840.00	\$11,832,840.00	\$6,628,866.47	\$6,628,866.47	\$6,628,866.47	\$5,203,973.53
1300	<b>REMUNERACIONES ADICIONALES Y ESPECIALES</b>	\$4,127,833.92	-\$41,019.72	\$4,086,814.20	\$4,086,814.20	\$963,504.11	\$963,504.11	\$963,504.11	\$3,123,310.09
1310	Primas por años de servicios efectivos prestados	\$1,511,896.97	-\$4,268.89	\$1,507,628.08	\$1,507,628.08	\$846,824.97	\$846,824.97	\$846,824.97	\$660,803.11
1311	Prima quinquenal por años de servicios efectivos prestados	\$1,511,896.97	-\$4,268.89	\$1,507,628.08	\$1,507,628.08	\$846,824.97	\$846,824.97	\$846,824.97	\$660,803.11
1320	Primas de vacaciones, dominical y gratificación de fin de año	\$2,399,936.95	-\$36,750.83	\$2,363,186.12	\$2,363,186.12	\$0.00	\$0.00	\$0.00	\$2,363,186.12
1321	Primas de vacaciones y dominical	\$1,115,667.77	-\$36,750.83	\$1,078,916.94	\$1,078,916.94	\$0.00	\$0.00	\$0.00	\$1,078,916.94
1322	Aguinaldo o gratificación de fin de año	\$1,284,269.18	\$0.00	\$1,284,269.18	\$1,284,269.18	\$0.00	\$0.00	\$0.00	\$1,284,269.18
1340	Compensaciones	\$216,000.00	\$0.00	\$216,000.00	\$216,000.00	\$116,679.14	\$116,679.14	\$116,679.14	\$99,320.86
1343	Compensación por adquisición de material didáctico	\$216,000.00	\$0.00	\$216,000.00	\$216,000.00	\$116,679.14	\$116,679.14	\$116,679.14	\$99,320.86
1400	<b>SEGURIDAD SOCIAL</b>	\$3,313,195.20	\$0.00	\$3,313,195.20	\$3,313,195.20	\$1,613,978.29	\$1,613,978.29	\$1,613,978.29	\$1,699,216.91
1410	Aportaciones de seguridad social	\$3,076,538.40	\$0.00	\$3,076,538.40	\$3,076,538.40	\$1,481,252.12	\$1,481,252.12	\$1,481,252.12	\$1,595,286.28
1411	Aportaciones al Instituto de Seguridad y Servicios Sociales de los T	\$3,076,538.40	\$0.00	\$3,076,538.40	\$3,076,538.40	\$1,481,252.12	\$1,481,252.12	\$1,481,252.12	\$1,595,286.28
1430	Aportaciones al sistema para el retiro	\$236,656.80	\$0.00	\$236,656.80	\$236,656.80	\$132,726.17	\$132,726.17	\$132,726.17	\$103,930.63
1431	Aportaciones al sistema de ahorro para el retiro	\$236,656.80	\$0.00	\$236,656.80	\$236,656.80	\$132,726.17	\$132,726.17	\$132,726.17	\$103,930.63









Instituto Tecnológico Superior de Ciudad Serdán  
Estado de Puebla

Estado Analítico del Ejercicio del Presupuesto por Fuente de Financiamiento Del 01/ene/2022 Al 31/jul/2022

Usu: supervisor

Rep: rptEstadoAnalíticoPresupuestoEgresos\_FF

Fecha y 03/ago/2022

hora de Impresión 01:56 p.m.

Ejercicio del Presupuesto		Egresos Aprobado Al 31/12/2022	Ampliaciones / (Reducciones)	Egresos Modificado	Egresos Comprometido	Egresos Devengado	Egresos Ejercido	Egresos Pagado	Subejercicio
1500	<b>OTRAS PRESTACIONES SOCIALES Y ECONÓMICAS</b>	\$1,110,051.06	\$465,720.54	\$1,575,771.60	\$1,575,771.60	\$555,692.40	\$555,692.40	\$555,692.40	\$1,020,079.20
1540	Prestaciones contractuales	\$1,110,051.06	\$465,720.54	\$1,575,771.60	\$1,575,771.60	\$555,692.40	\$555,692.40	\$555,692.40	\$1,020,079.20
1543	Prestaciones establecidas por condiciones generales de trabajo o c	\$1,110,051.06	\$465,720.54	\$1,575,771.60	\$1,575,771.60	\$555,692.40	\$555,692.40	\$555,692.40	\$1,020,079.20
1700	<b>PAGO DE ESTÍMULOS A SERVIDORES PÚBLICOS</b>	\$719,088.00	-\$319,088.00	\$400,000.00	\$400,000.00	\$0.00	\$0.00	\$0.00	\$400,000.00
1710	Estímulos	\$719,088.00	-\$319,088.00	\$400,000.00	\$400,000.00	\$0.00	\$0.00	\$0.00	\$400,000.00
1712	Estímulos al personal operativo	\$719,088.00	-\$319,088.00	\$400,000.00	\$400,000.00	\$0.00	\$0.00	\$0.00	\$400,000.00
2000	<b>MATERIALES Y SUMINISTROS</b>	\$658,243.00	-\$52,698.45	\$605,544.55	\$271,076.44	\$271,076.44	\$271,076.44	\$271,076.44	\$334,468.11
2100	<b>MATERIALES DE ADMINISTRACIÓN, EMISIÓN DE DOCUMENTO</b>	\$217,985.23	\$1,806.60	\$219,791.83	\$123,507.42	\$123,507.42	\$123,507.42	\$123,507.42	\$96,284.41
2110	Materiales, útiles y equipos menores de oficina	\$71,870.64	\$300.00	\$72,170.64	\$65,290.91	\$65,290.91	\$65,290.91	\$65,290.91	\$6,879.73
2111	Materiales, útiles y equipos menores de oficina	\$71,870.64	\$300.00	\$72,170.64	\$65,290.91	\$65,290.91	\$65,290.91	\$65,290.91	\$6,879.73
2120	Materiales y útiles de impresión y reproducción	\$1,350.00	\$0.00	\$1,350.00	\$531.51	\$531.51	\$531.51	\$531.51	\$818.49
2121	Materiales y útiles de impresión y reproducción	\$1,350.00	\$0.00	\$1,350.00	\$531.51	\$531.51	\$531.51	\$531.51	\$818.49
2140	Materiales, útiles y equipos menores de tecnologías de la informaci	\$55,754.54	\$1,506.60	\$57,261.14	\$0.00	\$0.00	\$0.00	\$0.00	\$57,261.14
2141	Materiales, útiles y equipos menores de tecnologías de la informaci	\$55,754.54	\$1,506.60	\$57,261.14	\$0.00	\$0.00	\$0.00	\$0.00	\$57,261.14
2150	Material impreso e información digital	\$3,750.00	\$0.00	\$3,750.00	\$260.00	\$260.00	\$260.00	\$260.00	\$3,490.00
2151	Material impreso e información digital	\$3,750.00	\$0.00	\$3,750.00	\$260.00	\$260.00	\$260.00	\$260.00	\$3,490.00
2160	Material de limpieza	\$85,260.05	\$0.00	\$85,260.05	\$57,425.00	\$57,425.00	\$57,425.00	\$57,425.00	\$27,835.05
2161	Material de limpieza	\$85,260.05	\$0.00	\$85,260.05	\$57,425.00	\$57,425.00	\$57,425.00	\$57,425.00	\$27,835.05
2200	<b>ALIMENTOS Y UTENSILIOS</b>	\$55,383.37	\$2,850.00	\$58,233.37	\$30,213.21	\$30,213.21	\$30,213.21	\$30,213.21	\$28,020.16
2210	Productos alimenticios para personas	\$52,196.17	\$350.00	\$52,546.17	\$27,936.60	\$27,936.60	\$27,936.60	\$27,936.60	\$24,609.57
2212	Productos alimenticios para los efectivos que realicen labores en cr	\$1,500.00	\$0.00	\$1,500.00	\$0.00	\$0.00	\$0.00	\$0.00	\$1,500.00
2213	Productos alimenticios para el personal en las instalaciones de las	\$50,696.17	\$350.00	\$51,046.17	\$27,936.60	\$27,936.60	\$27,936.60	\$27,936.60	\$23,109.57
2230	Utensilios para el servicio de alimentación	\$3,187.20	\$2,500.00	\$5,687.20	\$2,276.61	\$2,276.61	\$2,276.61	\$2,276.61	\$3,410.59
2231	Utensilios para el servicio de alimentación	\$3,187.20	\$2,500.00	\$5,687.20	\$2,276.61	\$2,276.61	\$2,276.61	\$2,276.61	\$3,410.59
2300	<b>MATERIAS PRIMAS Y MATERIALES DE PRODUCCIÓN Y COMER</b>	\$7,500.00	-\$2,500.00	\$5,000.00	\$0.00	\$0.00	\$0.00	\$0.00	\$5,000.00
2310	Productos alimenticios, agropecuarios y forestales adquiridos como	\$2,500.00	-\$2,500.00	\$0.00	\$0.00	\$0.00	\$0.00	\$0.00	\$0.00
2311	Productos alimenticios, agropecuarios y forestales adquiridos como	\$2,500.00	-\$2,500.00	\$0.00	\$0.00	\$0.00	\$0.00	\$0.00	\$0.00
2370	Productos de cuero, piel, plástico y hule adquiridos como materia p	\$5,000.00	\$0.00	\$5,000.00	\$0.00	\$0.00	\$0.00	\$0.00	\$5,000.00
2371	Productos de cuero, piel, plástico y hule adquiridos como materia p	\$5,000.00	\$0.00	\$5,000.00	\$0.00	\$0.00	\$0.00	\$0.00	\$5,000.00
2400	<b>MATERIALES Y ARTÍCULOS DE CONSTRUCCIÓN Y DE REPARA</b>	\$45,303.69	\$5,372.00	\$50,675.69	\$44,352.72	\$44,352.72	\$44,352.72	\$44,352.72	\$6,322.97
2420	Cemento y productos de concreto	\$3,000.00	\$0.00	\$3,000.00	\$2,390.88	\$2,390.88	\$2,390.88	\$2,390.88	\$609.12
2421	Cemento y productos de concreto	\$3,000.00	\$0.00	\$3,000.00	\$2,390.88	\$2,390.88	\$2,390.88	\$2,390.88	\$609.12





Instituto Tecnológico Superior de Ciudad Serdán  
Estado de Puebla

Estado Analítico del Ejercicio del Presupuesto por Fuente de Financiamiento Del 01/ene/2022 Al 31/jul/2022

Usr: supervisor

Rep: rptEstadoAnalíticoPresupuestoEgresos\_FF

Fecha y 03/ago/2022

hora de Impresión 01:56 p.m.

Ejercicio del Presupuesto		Egresos Aprobado Al 31/12/2022	Ampliaciones / (Reducciones)	Egresos Modificado	Egresos Comprometido	Egresos Devengado	Egresos Ejercido	Egresos Pagado	Subejercicio
2440	Madera y productos de madera	\$8,000.00	\$0.00	\$8,000.00	\$3,922.40	\$3,922.40	\$3,922.40	\$3,922.40	\$4,077.60
2441	Madera y productos de madera	\$8,000.00	\$0.00	\$8,000.00	\$3,922.40	\$3,922.40	\$3,922.40	\$3,922.40	\$4,077.60
2460	Material eléctrico y electrónico	\$21,743.19	\$4,353.50	\$26,096.69	\$24,467.14	\$24,467.14	\$24,467.14	\$24,467.14	\$1,629.55
2461	Material eléctrico y electrónico	\$21,743.19	\$4,353.50	\$26,096.69	\$24,467.14	\$24,467.14	\$24,467.14	\$24,467.14	\$1,629.55
2470	Artículos metálicos para la construcción	\$8,000.00	-\$8,000.00	\$0.00	\$0.00	\$0.00	\$0.00	\$0.00	\$0.00
2471	Artículos metálicos para la construcción	\$8,000.00	-\$8,000.00	\$0.00	\$0.00	\$0.00	\$0.00	\$0.00	\$0.00
2480	Materiales complementarios	\$0.00	\$4,200.00	\$4,200.00	\$4,193.30	\$4,193.30	\$4,193.30	\$4,193.30	\$6.70
2481	Materiales complementarios	\$0.00	\$4,200.00	\$4,200.00	\$4,193.30	\$4,193.30	\$4,193.30	\$4,193.30	\$6.70
2490	Otros materiales y artículos de construcción y reparación	\$4,560.50	\$4,818.50	\$9,379.00	\$9,379.00	\$9,379.00	\$9,379.00	\$9,379.00	\$0.00
2491	Otros materiales y artículos de construcción y reparación	\$4,560.50	\$4,818.50	\$9,379.00	\$9,379.00	\$9,379.00	\$9,379.00	\$9,379.00	\$0.00
2500	<b>PRODUCTOS QUÍMICOS, FARMACÉUTICOS Y DE LABORATORIO</b>	<b>\$47,358.93</b>	<b>\$0.00</b>	<b>\$47,358.93</b>	<b>\$20,811.48</b>	<b>\$20,811.48</b>	<b>\$20,811.48</b>	<b>\$20,811.48</b>	<b>\$26,547.45</b>
2510	Productos químicos básicos	\$5,000.00	\$0.00	\$5,000.00	\$0.00	\$0.00	\$0.00	\$0.00	\$5,000.00
2511	Productos químicos básicos	\$5,000.00	\$0.00	\$5,000.00	\$0.00	\$0.00	\$0.00	\$0.00	\$5,000.00
2520	Fertilizantes, pesticidas y otros agroquímicos	\$11,000.00	\$0.00	\$11,000.00	\$7,500.00	\$7,500.00	\$7,500.00	\$7,500.00	\$3,500.00
2521	Fertilizantes, pesticidas y otros agroquímicos	\$11,000.00	\$0.00	\$11,000.00	\$7,500.00	\$7,500.00	\$7,500.00	\$7,500.00	\$3,500.00
2530	Medicinas y productos farmacéuticos	\$21,358.93	\$0.00	\$21,358.93	\$13,311.48	\$13,311.48	\$13,311.48	\$13,311.48	\$8,047.45
2531	Medicinas y productos farmacéuticos	\$21,358.93	\$0.00	\$21,358.93	\$13,311.48	\$13,311.48	\$13,311.48	\$13,311.48	\$8,047.45
2550	Materiales, accesorios y suministros de laboratorio	\$10,000.00	\$0.00	\$10,000.00	\$0.00	\$0.00	\$0.00	\$0.00	\$10,000.00
2551	Materiales, accesorios y suministros de laboratorio	\$10,000.00	\$0.00	\$10,000.00	\$0.00	\$0.00	\$0.00	\$0.00	\$10,000.00
2600	<b>COMBUSTIBLES, LUBRICANTES Y ADITIVOS</b>	<b>\$73,340.76</b>	<b>-\$71,840.76</b>	<b>\$1,500.00</b>	<b>\$0.00</b>	<b>\$0.00</b>	<b>\$0.00</b>	<b>\$0.00</b>	<b>\$1,500.00</b>
2610	Combustibles, lubricantes y aditivos	\$73,340.76	-\$71,840.76	\$1,500.00	\$0.00	\$0.00	\$0.00	\$0.00	\$1,500.00
2612	Combustibles, lubricantes y aditivos para vehículos destinados a ser	\$73,340.76	-\$73,340.76	\$0.00	\$0.00	\$0.00	\$0.00	\$0.00	\$0.00
2614	Combustibles, lubricantes y aditivos para maquinaria y equipo de p	\$0.00	\$1,500.00	\$1,500.00	\$0.00	\$0.00	\$0.00	\$0.00	\$1,500.00
2700	<b>VESTUARIO, BLANCOS, PRENDAS DE PROTECCIÓN Y ARTÍCULO</b>	<b>\$72,297.63</b>	<b>-\$4,464.80</b>	<b>\$67,833.63</b>	<b>\$23,259.75</b>	<b>\$23,259.75</b>	<b>\$23,259.75</b>	<b>\$23,259.75</b>	<b>\$44,573.88</b>
2710	Vestuario y uniformes	\$49,000.00	-\$6,964.00	\$42,036.00	\$8,444.80	\$8,444.80	\$8,444.80	\$8,444.80	\$33,591.20
2711	Vestuario y uniformes	\$49,000.00	-\$6,964.00	\$42,036.00	\$8,444.80	\$8,444.80	\$8,444.80	\$8,444.80	\$33,591.20
2720	Prendas de seguridad y protección personal	\$7,500.00	\$2,500.00	\$10,000.00	\$7,820.00	\$7,820.00	\$7,820.00	\$7,820.00	\$2,180.00
2721	Prendas de seguridad y protección personal	\$7,500.00	\$2,500.00	\$10,000.00	\$7,820.00	\$7,820.00	\$7,820.00	\$7,820.00	\$2,180.00
2730	Artículos deportivos	\$15,797.63	\$0.00	\$15,797.63	\$6,994.95	\$6,994.95	\$6,994.95	\$6,994.95	\$8,802.68
2731	Artículos deportivos	\$15,797.63	\$0.00	\$15,797.63	\$6,994.95	\$6,994.95	\$6,994.95	\$6,994.95	\$8,802.68
2900	<b>HERRAMIENTAS, REFACCIONES Y ACCESORIOS MENORES</b>	<b>\$139,073.39</b>	<b>\$16,077.71</b>	<b>\$155,151.10</b>	<b>\$28,931.86</b>	<b>\$28,931.86</b>	<b>\$28,931.86</b>	<b>\$28,931.86</b>	<b>\$126,219.24</b>
2910	Herramientas menores	\$14,500.00	\$4,500.00	\$19,000.00	\$12,499.48	\$12,499.48	\$12,499.48	\$12,499.48	\$6,500.52



# Instituto Tecnológico Superior de Ciudad Serdán Estado de Puebla

Estado Analítico del Ejercicio del Presupuesto por Fuente de Financiamiento Del 01/ene/2022 Al 31/jul/2022

Usu: supervisor

Rep: rptEstadoAnaliticoPresupuestoEgresos\_FF

Fecha y 03/ago/2022

hora de Impresión 01:56 p.m.

Ejercicio del Presupuesto		Egresos Aprobado Al 31/12/2022	Ampliaciones / (Reducciones)	Egresos Modificado	Egresos Comprometido	Egresos Devengado	Egresos Ejercido	Egresos Pagado	Subejercicio
2911	Herramientas menores	\$14,500.00	\$4,500.00	\$19,000.00	\$12,499.48	\$12,499.48	\$12,499.48	\$12,499.48	\$6,500.52
2920	Refacciones y accesorios menores de edificios	\$7,800.00	\$0.00	\$7,800.00	\$1,820.00	\$1,820.00	\$1,820.00	\$1,820.00	\$5,980.00
2921	Refacciones y accesorios menores de edificios	\$7,800.00	\$0.00	\$7,800.00	\$1,820.00	\$1,820.00	\$1,820.00	\$1,820.00	\$5,980.00
2940	Refacciones y accesorios menores de equipo de cómputo y tecnol	\$86,773.39	\$11,577.71	\$98,351.10	\$12,872.38	\$12,872.38	\$12,872.38	\$12,872.38	\$85,478.72
2941	Refacciones y accesorios menores para equipo de cómputo y telec	\$86,773.39	\$11,577.71	\$98,351.10	\$12,872.38	\$12,872.38	\$12,872.38	\$12,872.38	\$85,478.72
2960	Refacciones y accesorios menores de equipo de transporte	\$30,000.00	\$0.00	\$30,000.00	\$1,740.00	\$1,740.00	\$1,740.00	\$1,740.00	\$28,260.00
2961	Refacciones y accesorios menores de equipo de transporte	\$30,000.00	\$0.00	\$30,000.00	\$1,740.00	\$1,740.00	\$1,740.00	\$1,740.00	\$28,260.00
<b>3000</b>	<b>SERVICIOS GENERALES</b>	<b>\$1,487,018.00</b>	<b>-\$240,561.55</b>	<b>\$1,246,456.45</b>	<b>\$586,675.87</b>	<b>\$435,651.38</b>	<b>\$435,651.38</b>	<b>\$435,651.38</b>	<b>\$810,805.07</b>
<b>3100</b>	<b>SERVICIOS BÁSICOS</b>	<b>\$317,966.78</b>	<b>-\$9,386.00</b>	<b>\$308,580.78</b>	<b>\$180,896.01</b>	<b>\$180,896.01</b>	<b>\$180,896.01</b>	<b>\$180,896.01</b>	<b>\$127,684.77</b>
3110	Energía eléctrica	\$111,190.28	\$0.00	\$111,190.28	\$36,415.00	\$36,415.00	\$36,415.00	\$36,415.00	\$74,775.28
3111	Servicio de energía eléctrica	\$111,190.28	\$0.00	\$111,190.28	\$36,415.00	\$36,415.00	\$36,415.00	\$36,415.00	\$74,775.28
3120	Gas	\$5,000.00	\$0.00	\$5,000.00	\$0.00	\$0.00	\$0.00	\$0.00	\$5,000.00
3121	Servicio de gas	\$5,000.00	\$0.00	\$5,000.00	\$0.00	\$0.00	\$0.00	\$0.00	\$5,000.00
3130	Agua	\$76,085.85	\$927.49	\$77,013.34	\$61,587.46	\$61,587.46	\$61,587.46	\$61,587.46	\$15,425.88
3131	Servicio de agua	\$16,000.00	\$927.49	\$16,927.49	\$16,927.46	\$16,927.46	\$16,927.46	\$16,927.46	\$0.03
3132	Servicio de agua para riego	\$0.00	\$7,400.00	\$7,400.00	\$4,640.00	\$4,640.00	\$4,640.00	\$4,640.00	\$2,760.00
3133	Servicio de agua en situaciones de emergencia	\$60,085.85	-\$7,400.00	\$52,685.85	\$40,020.00	\$40,020.00	\$40,020.00	\$40,020.00	\$12,665.85
3140	Telefonía tradicional	\$52,000.00	\$0.00	\$52,000.00	\$36,160.82	\$36,160.82	\$36,160.82	\$36,160.82	\$15,839.18
3141	Servicio telefónico convencional	\$52,000.00	\$0.00	\$52,000.00	\$36,160.82	\$36,160.82	\$36,160.82	\$36,160.82	\$15,839.18
3170	Servicios de acceso de Internet, redes y procesamiento de informa	\$67,990.65	-\$10,313.49	\$57,677.16	\$45,145.00	\$45,145.00	\$45,145.00	\$45,145.00	\$12,532.16
3171	Servicios de acceso de internet	\$51,391.49	-\$10,313.49	\$41,078.00	\$28,546.00	\$28,546.00	\$28,546.00	\$28,546.00	\$12,532.00
3172	Servicios de redes y procesamiento de información	\$16,599.16	\$0.00	\$16,599.16	\$16,599.00	\$16,599.00	\$16,599.00	\$16,599.00	\$0.16
3180	Servicios postales y telegráficos	\$5,700.00	\$0.00	\$5,700.00	\$1,587.73	\$1,587.73	\$1,587.73	\$1,587.73	\$4,112.27
3181	Servicio postal	\$5,700.00	\$0.00	\$5,700.00	\$1,587.73	\$1,587.73	\$1,587.73	\$1,587.73	\$4,112.27
<b>3200</b>	<b>SERVICIOS DE ARRENDAMIENTO</b>	<b>\$91,262.26</b>	<b>-\$11,803.89</b>	<b>\$79,458.37</b>	<b>\$15,033.60</b>	<b>\$15,033.60</b>	<b>\$15,033.60</b>	<b>\$15,033.60</b>	<b>\$64,424.77</b>
3230	Arrendamiento de mobiliario y equipo de administración, educacion	\$35,000.00	\$0.00	\$35,000.00	\$15,033.60	\$15,033.60	\$15,033.60	\$15,033.60	\$19,966.40
3232	Arrendamiento de equipo y bienes informáticos	\$35,000.00	\$0.00	\$35,000.00	\$15,033.60	\$15,033.60	\$15,033.60	\$15,033.60	\$19,966.40
3270	Arrendamiento de activos intangibles	\$48,003.02	-\$11,803.89	\$36,199.13	\$0.00	\$0.00	\$0.00	\$0.00	\$36,199.13
3271	Derechos de autor, patentes, regalías y otros	\$48,003.02	-\$11,803.89	\$36,199.13	\$0.00	\$0.00	\$0.00	\$0.00	\$36,199.13
3280	Arrendamiento financiero	\$0.00	\$3,759.24	\$3,759.24	\$0.00	\$0.00	\$0.00	\$0.00	\$3,759.24
3281	Arrendamiento financiero	\$0.00	\$3,759.24	\$3,759.24	\$0.00	\$0.00	\$0.00	\$0.00	\$3,759.24
3290	Otros arrendamientos	\$8,259.24	-\$3,759.24	\$4,500.00	\$0.00	\$0.00	\$0.00	\$0.00	\$4,500.00





# Instituto Tecnológico Superior de Ciudad Serdán Estado de Puebla

Estado Analítico del Ejercicio del Presupuesto por Fuente de Financiamiento Del 01/ene/2022 Al 31/jul/2022

Usu: supervisor

Rep: rptEstadoAnalíticoPresupuestoEgresos\_FF

Fecha y 03/ago/2022

hora de Impresión 01:56 p.m.

Ejercicio del Presupuesto		Egresos Aprobado Al 31/12/2022	Ampliaciones / (Reducciones)	Egresos Modificado	Egresos Comprometido	Egresos Devengado	Egresos Ejercido	Egresos Pagado	Subejercicio
3291	Otros arrendamientos	\$8,259.24	-\$3,758.24	\$4,500.00	\$0.00	\$0.00	\$0.00	\$0.00	\$4,500.00
<b>3300</b>	<b>SERVICIOS PROFESIONALES, CIENTÍFICOS, TÉCNICOS Y OTROS</b>	<b>\$279,630.06</b>	<b>\$66,983.52</b>	<b>\$346,613.58</b>	<b>\$211,720.80</b>	<b>\$146,740.80</b>	<b>\$146,740.80</b>	<b>\$146,740.80</b>	<b>\$199,872.78</b>
3310	Servicios legales, de contabilidad, auditoría y relacionados	\$600.00	\$0.00	\$600.00	\$0.00	\$0.00	\$0.00	\$0.00	\$600.00
3312	Otros Servicios para la operación de programas	\$600.00	\$0.00	\$600.00	\$0.00	\$0.00	\$0.00	\$0.00	\$600.00
3340	Servicios de capacitación	\$42,900.00	\$0.00	\$42,900.00	\$0.00	\$0.00	\$0.00	\$0.00	\$42,900.00
3341	Capacitación institucional	\$42,900.00	\$0.00	\$42,900.00	\$0.00	\$0.00	\$0.00	\$0.00	\$42,900.00
3360	Servicios de apoyo administrativo, traducción, fotocopiado e impres	\$85,832.84	\$7,073.52	\$92,906.36	\$6,880.80	\$6,880.80	\$6,880.80	\$6,880.80	\$86,025.56
3362	Servicios de apoyo administrativo	\$12,340.13	\$0.00	\$12,340.13	\$0.00	\$0.00	\$0.00	\$0.00	\$12,340.13
3363	Servicio de impresión de documentos y papelería oficial	\$13,963.56	\$8,000.00	\$21,963.56	\$0.00	\$0.00	\$0.00	\$0.00	\$21,963.56
3364	Servicios de impresión de material informativo derivado de la opera	\$59,529.15	-\$926.48	\$58,602.67	\$6,880.80	\$6,880.80	\$6,880.80	\$6,880.80	\$51,721.87
3390	Servicios profesionales, científicos y técnicos integrales	\$150,297.22	\$59,910.00	\$210,207.22	\$204,840.00	\$139,860.00	\$139,860.00	\$139,860.00	\$70,347.22
3391	Servicios profesionales, científicos y técnicos integrales	\$150,297.22	\$59,910.00	\$210,207.22	\$204,840.00	\$139,860.00	\$139,860.00	\$139,860.00	\$70,347.22
<b>3400</b>	<b>SERVICIOS FINANCIEROS, BANCARIOS Y COMERCIALES</b>	<b>\$110,740.00</b>	<b>\$0.00</b>	<b>\$110,740.00</b>	<b>\$21,450.83</b>	<b>\$21,450.83</b>	<b>\$21,450.83</b>	<b>\$21,450.83</b>	<b>\$89,289.17</b>
3410	Servicios financieros y bancarios	\$1,540.00	\$0.00	\$1,540.00	\$382.80	\$382.80	\$382.80	\$382.80	\$1,157.20
3411	Servicios financieros y bancarios	\$1,540.00	\$0.00	\$1,540.00	\$382.80	\$382.80	\$382.80	\$382.80	\$1,157.20
3450	Seguro de bienes patrimoniales	\$82,800.00	\$0.00	\$82,800.00	\$6,457.65	\$6,457.65	\$6,457.65	\$6,457.65	\$76,342.35
3451	Seguros de bienes patrimoniales	\$28,800.00	\$0.00	\$28,800.00	\$6,457.65	\$6,457.65	\$6,457.65	\$6,457.65	\$22,342.35
3452	Seguros contra desastres naturales	\$54,000.00	\$0.00	\$54,000.00	\$0.00	\$0.00	\$0.00	\$0.00	\$54,000.00
3480	Comisiones por ventas	\$26,400.00	-\$22,278.93	\$4,121.07	\$4,121.07	\$4,121.07	\$4,121.07	\$4,121.07	\$0.00
3481	Comisiones por ventas	\$26,400.00	-\$22,278.93	\$4,121.07	\$4,121.07	\$4,121.07	\$4,121.07	\$4,121.07	\$0.00
3490	Servicios financieros, bancarios y comerciales integrales	\$0.00	\$22,278.93	\$22,278.93	\$10,489.31	\$10,489.31	\$10,489.31	\$10,489.31	\$11,789.62
3491	Servicios financieros, bancarios y comerciales integrales	\$0.00	\$22,278.93	\$22,278.93	\$10,489.31	\$10,489.31	\$10,489.31	\$10,489.31	\$11,789.62
<b>3500</b>	<b>SERVICIOS DE INSTALACIÓN, REPARACIÓN, MANTENIMIENTO</b>	<b>\$67,251.01</b>	<b>\$3,004.40</b>	<b>\$70,255.41</b>	<b>\$8,943.60</b>	<b>\$8,943.60</b>	<b>\$8,943.60</b>	<b>\$8,943.60</b>	<b>\$61,311.81</b>
3530	Instalación, reparación y mantenimiento de equipo de cómputo y te	\$11,321.54	\$3,004.40	\$14,325.94	\$6,971.60	\$6,971.60	\$6,971.60	\$6,971.60	\$7,354.34
3531	Instalación, reparación y mantenimiento de equipo de cómputo y te	\$11,321.54	\$3,004.40	\$14,325.94	\$6,971.60	\$6,971.60	\$6,971.60	\$6,971.60	\$7,354.34
3550	Reparación y mantenimiento de equipo de transporte	\$5,929.47	\$0.00	\$5,929.47	\$1,972.00	\$1,972.00	\$1,972.00	\$1,972.00	\$3,957.47
3551	Mantenimiento y conservación de vehículos terrestres, aéreos, mar	\$5,929.47	\$0.00	\$5,929.47	\$1,972.00	\$1,972.00	\$1,972.00	\$1,972.00	\$3,957.47
3570	Instalación, reparación y mantenimiento de maquinaria, otros equip	\$35,000.00	\$0.00	\$35,000.00	\$0.00	\$0.00	\$0.00	\$0.00	\$35,000.00
3572	Instalación, reparación y mantenimiento de maquinaria y equipo de	\$35,000.00	\$0.00	\$35,000.00	\$0.00	\$0.00	\$0.00	\$0.00	\$35,000.00
3580	Servicios de limpieza y manejo de desechos	\$15,000.00	\$0.00	\$15,000.00	\$0.00	\$0.00	\$0.00	\$0.00	\$15,000.00
3581	Servicios de limpieza y manejo de desechos	\$15,000.00	\$0.00	\$15,000.00	\$0.00	\$0.00	\$0.00	\$0.00	\$15,000.00
<b>3600</b>	<b>SERVICIOS DE COMUNICACIÓN SOCIAL Y PUBLICIDAD</b>	<b>\$9,000.00</b>	<b>\$1,926.48</b>	<b>\$10,926.48</b>	<b>\$0.00</b>	<b>\$0.00</b>	<b>\$0.00</b>	<b>\$0.00</b>	<b>\$10,926.48</b>





Instituto Tecnológico Superior de Ciudad Serdán  
Estado de Puebla

Estado Analítico del Ejercicio del Presupuesto por Fuente de Financiamiento Del 01/ene/2022 Al 31/jul/2022

Usu: supervisor

Rep: rptEstadoAnalíticoPresupuestoEgresos\_FF

Fecha y 03/ago/2022

hora de Impresión 01:56 p.m.

Ejercicio del Presupuesto		Egresos Aprobado Al 31/12/2022	Ampliaciones / (Reducciones)	Egresos Modificado	Egresos Comprometido	Egresos Devengado	Egresos Ejercido	Egresos Pagado	Subejercicio
3620	Difusión por radio, televisión y otros medios de mensajes comercial	\$4,500.00	\$0.00	\$4,500.00	\$0.00	\$0.00	\$0.00	\$0.00	\$4,500.00
3621	Difusión por radio, televisión y otros medios de mensajes comercial	\$4,500.00	\$0.00	\$4,500.00	\$0.00	\$0.00	\$0.00	\$0.00	\$4,500.00
3660	Servicio de creación y difusión de contenido exclusivamente a trav	\$4,500.00	\$1,926.48	\$6,426.48	\$0.00	\$0.00	\$0.00	\$0.00	\$6,426.48
3661	Servicio de creación y difusión de contenido exclusivamente a trav	\$4,500.00	\$1,926.48	\$6,426.48	\$0.00	\$0.00	\$0.00	\$0.00	\$6,426.48
<b>3700</b>	<b>SERVICIOS DE TRASLADOS Y VIÁTICOS</b>	<b>\$121,721.87</b>	<b>\$10,700.00</b>	<b>\$132,421.87</b>	<b>\$33,078.86</b>	<b>\$33,078.86</b>	<b>\$33,078.86</b>	<b>\$33,078.86</b>	<b>\$99,343.01</b>
3710	Pasajes aéreos	\$12,000.00	\$0.00	\$12,000.00	\$2,311.00	\$2,311.00	\$2,311.00	\$2,311.00	\$9,689.00
3711	Pasajes aéreos nacionales	\$12,000.00	\$0.00	\$12,000.00	\$2,311.00	\$2,311.00	\$2,311.00	\$2,311.00	\$9,689.00
3720	Pasajes terrestres	\$710.00	\$0.00	\$710.00	\$500.00	\$500.00	\$500.00	\$500.00	\$210.00
3721	Pasajes terrestres nacionales	\$710.00	\$0.00	\$710.00	\$500.00	\$500.00	\$500.00	\$500.00	\$210.00
3750	Viáticos en el país	\$99,190.10	\$10,500.00	\$109,690.10	\$27,892.72	\$27,892.72	\$27,892.72	\$27,892.72	\$81,797.38
3751	Viáticos en el país	\$99,190.10	\$10,500.00	\$109,690.10	\$27,892.72	\$27,892.72	\$27,892.72	\$27,892.72	\$81,797.38
3790	Otros servicios de traslado y hospedaje	\$9,821.57	\$200.00	\$10,021.57	\$2,374.94	\$2,374.94	\$2,374.94	\$2,374.94	\$7,646.63
3791	Otros servicios de traslado y hospedaje	\$9,821.57	\$200.00	\$10,021.57	\$2,374.94	\$2,374.94	\$2,374.94	\$2,374.94	\$7,646.63
<b>3800</b>	<b>SERVICIOS OFICIALES</b>	<b>\$29,738.72</b>	<b>\$11,670.45</b>	<b>\$41,409.17</b>	<b>\$4,800.00</b>	<b>\$4,800.00</b>	<b>\$4,800.00</b>	<b>\$4,800.00</b>	<b>\$36,609.17</b>
3810	Gastos de ceremonial	\$0.00	\$2,500.00	\$2,500.00	\$0.00	\$0.00	\$0.00	\$0.00	\$2,500.00
3811	Gastos de ceremonial	\$0.00	\$2,500.00	\$2,500.00	\$0.00	\$0.00	\$0.00	\$0.00	\$2,500.00
3820	Gastos de orden social y cultural	\$17,103.91	\$0.00	\$17,103.91	\$2,000.00	\$2,000.00	\$2,000.00	\$2,000.00	\$15,103.91
3821	Gastos de orden social	\$6,103.91	\$0.00	\$6,103.91	\$2,000.00	\$2,000.00	\$2,000.00	\$2,000.00	\$4,103.91
3822	Gastos de orden cultural	\$11,000.00	\$0.00	\$11,000.00	\$0.00	\$0.00	\$0.00	\$0.00	\$11,000.00
3830	Congresos y convenciones	\$3,500.00	\$0.00	\$3,500.00	\$0.00	\$0.00	\$0.00	\$0.00	\$3,500.00
3831	Congresos y convenciones	\$3,500.00	\$0.00	\$3,500.00	\$0.00	\$0.00	\$0.00	\$0.00	\$3,500.00
3850	Gastos de representación	\$9,134.81	\$9,170.45	\$18,305.26	\$2,800.00	\$2,800.00	\$2,800.00	\$2,800.00	\$15,505.26
3851	Gastos de representación	\$9,134.81	\$9,170.45	\$18,305.26	\$2,800.00	\$2,800.00	\$2,800.00	\$2,800.00	\$15,505.26
<b>3900</b>	<b>OTROS SERVICIOS GENERALES</b>	<b>\$459,707.50</b>	<b>-\$313,656.51</b>	<b>\$146,050.99</b>	<b>\$110,752.37</b>	<b>\$24,707.88</b>	<b>\$24,707.88</b>	<b>\$24,707.88</b>	<b>\$121,343.11</b>
3920	Impuestos y derechos	\$57,506.50	\$2,500.00	\$60,006.50	\$24,707.88	\$24,707.88	\$24,707.88	\$24,707.88	\$35,298.62
3921	Otros impuestos y derechos	\$57,506.50	\$2,500.00	\$60,006.50	\$24,707.88	\$24,707.88	\$24,707.88	\$24,707.88	\$35,298.62
3980	Impuesto sobre nóminas y otros que se deriven de una relación lab	\$402,201.00	-\$316,156.51	\$86,044.49	\$86,044.49	\$0.00	\$0.00	\$0.00	\$86,044.49
3981	Impuesto sobre nóminas y otros que se deriven de una relación lab	\$402,201.00	-\$316,156.51	\$86,044.49	\$86,044.49	\$0.00	\$0.00	\$0.00	\$86,044.49
<b>RECURSOS ESTATALES</b>		<b>\$24,313,652.00</b>	<b>-\$1,253,03...</b>	<b>\$23,060,622.00</b>	<b>\$22,066,373.31</b>	<b>\$10,468,769.09</b>	<b>\$10,468,769.09</b>	<b>\$10,468,769.09</b>	<b>\$12,591,852.91</b>
<b>1603 CAPTACIÓN DE DERECHOS</b>									
<b>1000</b>	<b>SERVICIOS PERSONALES</b>	<b>\$0.00</b>	<b>\$24,000.00</b>	<b>\$24,000.00</b>	<b>\$24,000.00</b>	<b>\$24,000.00</b>	<b>\$24,000.00</b>	<b>\$24,000.00</b>	<b>\$0.00</b>

Handwritten signatures and initials.



# Instituto Tecnológico Superior de Ciudad Serdán Estado de Puebla

Estado Analítico del Ejercicio del Presupuesto por Fuente de Financiamiento Del 01/ene/2022 Al 31/jul/2022

Usu: supervisor

Rep: rptEstadoAnalíticoPresupuestoEgresos\_FF

Fecha y 03/ago/2022

hora de Impresión 01:56 p.m.

Ejercicio del Presupuesto		Egresos Aprobado Al 31/12/2022	Ampliaciones / (Reducciones)	Egresos Modificado	Egresos Comprometido	Egresos Devengado	Egresos Ejercido	Egresos Pagado	Subejercicio
1500	OTRAS PRESTACIONES SOCIALES Y ECONÓMICAS	\$0.00	\$24,000.00	\$24,000.00	\$24,000.00	\$24,000.00	\$24,000.00	\$24,000.00	\$0.00
1590	Otras prestaciones sociales y económicas	\$0.00	\$24,000.00	\$24,000.00	\$24,000.00	\$24,000.00	\$24,000.00	\$24,000.00	\$0.00
1593	Otras prestaciones	\$0.00	\$24,000.00	\$24,000.00	\$24,000.00	\$24,000.00	\$24,000.00	\$24,000.00	\$0.00
<b>2000</b>	<b>MATERIALES Y SUMINISTROS</b>	<b>\$79,200.00</b>	<b>-\$6,215.55</b>	<b>\$72,984.45</b>	<b>\$34,261.80</b>	<b>\$34,261.80</b>	<b>\$34,261.80</b>	<b>\$34,261.80</b>	<b>\$38,722.65</b>
2100	MATERIALES DE ADMINISTRACIÓN, EMISIÓN DE DOCUMENTO	\$24,019.97	-\$1,280.00	\$22,819.97	\$8,573.40	\$8,573.40	\$8,573.40	\$8,573.40	\$14,246.57
2110	Materiales, útiles y equipos menores de oficina	\$8,140.20	\$0.00	\$8,140.20	\$6,573.40	\$6,573.40	\$6,573.40	\$6,573.40	\$1,566.80
2111	Materiales, útiles y equipos menores de oficina	\$8,140.20	\$0.00	\$8,140.20	\$6,573.40	\$6,573.40	\$6,573.40	\$6,573.40	\$1,566.80
2140	Materiales, útiles y equipos menores de tecnologías de la informaci	\$8,300.00	\$0.00	\$8,300.00	\$0.00	\$0.00	\$0.00	\$0.00	\$8,300.00
2141	Materiales, útiles y equipos menores de tecnologías de la informaci	\$8,300.00	\$0.00	\$8,300.00	\$0.00	\$0.00	\$0.00	\$0.00	\$8,300.00
2160	Material de limpieza	\$7,579.77	-\$1,200.00	\$6,379.77	\$2,000.00	\$2,000.00	\$2,000.00	\$2,000.00	\$4,379.77
2161	Material de limpieza	\$7,579.77	-\$1,200.00	\$6,379.77	\$2,000.00	\$2,000.00	\$2,000.00	\$2,000.00	\$4,379.77
2200	ALIMENTOS Y UTENSILIOS	\$4,723.54	-\$817.92	\$3,905.62	\$0.00	\$0.00	\$0.00	\$0.00	\$3,905.62
2210	Productos alimenticios para personas	\$3,923.54	-\$817.92	\$3,105.62	\$0.00	\$0.00	\$0.00	\$0.00	\$3,105.62
2213	Productos alimenticios para el personal en las instalaciones de las	\$3,923.54	-\$817.92	\$3,105.62	\$0.00	\$0.00	\$0.00	\$0.00	\$3,105.62
2230	Utensilios para el servicio de alimentación	\$800.00	\$0.00	\$800.00	\$0.00	\$0.00	\$0.00	\$0.00	\$800.00
2231	Utensilios para el servicio de alimentación	\$800.00	\$0.00	\$800.00	\$0.00	\$0.00	\$0.00	\$0.00	\$800.00
2300	MATERIAS PRIMAS Y MATERIALES DE PRODUCCIÓN Y COMEF	\$9,000.00	-\$9,000.00	\$0.00	\$0.00	\$0.00	\$0.00	\$0.00	\$0.00
2370	Productos de cuero, piel, plástico y hule adquiridos como materia p	\$9,000.00	-\$9,000.00	\$0.00	\$0.00	\$0.00	\$0.00	\$0.00	\$0.00
2371	Productos de cuero, piel, plástico y hule adquiridos como materia p	\$9,000.00	-\$9,000.00	\$0.00	\$0.00	\$0.00	\$0.00	\$0.00	\$0.00
2400	MATERIALES Y ARTÍCULOS DE CONSTRUCCIÓN Y DE REPARA	\$26,000.00	\$9,000.00	\$35,000.00	\$22,482.00	\$22,482.00	\$22,482.00	\$22,482.00	\$12,518.00
2420	Cemento y productos de concreto	\$2,000.00	\$0.00	\$2,000.00	\$1,848.00	\$1,848.00	\$1,848.00	\$1,848.00	\$152.00
2421	Cemento y productos de concreto	\$2,000.00	\$0.00	\$2,000.00	\$1,848.00	\$1,848.00	\$1,848.00	\$1,848.00	\$152.00
2450	Vidrio y productos de vidrio	\$1,000.00	\$0.00	\$1,000.00	\$0.00	\$0.00	\$0.00	\$0.00	\$1,000.00
2451	Vidrio y productos de vidrio	\$1,000.00	\$0.00	\$1,000.00	\$0.00	\$0.00	\$0.00	\$0.00	\$1,000.00
2460	Material eléctrico y electrónico	\$16,000.00	\$0.00	\$16,000.00	\$7,534.00	\$7,534.00	\$7,534.00	\$7,534.00	\$8,466.00
2461	Material eléctrico y electrónico	\$16,000.00	\$0.00	\$16,000.00	\$7,534.00	\$7,534.00	\$7,534.00	\$7,534.00	\$8,466.00
2470	Artículos metálicos para la construcción	\$2,000.00	\$0.00	\$2,000.00	\$0.00	\$0.00	\$0.00	\$0.00	\$2,000.00
2471	Artículos metálicos para la construcción	\$2,000.00	\$0.00	\$2,000.00	\$0.00	\$0.00	\$0.00	\$0.00	\$2,000.00
2480	Materiales complementarios	\$0.00	\$9,000.00	\$9,000.00	\$9,000.00	\$9,000.00	\$9,000.00	\$9,000.00	\$0.00
2481	Materiales complementarios	\$0.00	\$9,000.00	\$9,000.00	\$9,000.00	\$9,000.00	\$9,000.00	\$9,000.00	\$0.00
2490	Otros materiales y artículos de construcción y reparación	\$5,000.00	\$0.00	\$5,000.00	\$4,100.00	\$4,100.00	\$4,100.00	\$4,100.00	\$900.00
2491	Otros materiales y artículos de construcción y reparación	\$5,000.00	\$0.00	\$5,000.00	\$4,100.00	\$4,100.00	\$4,100.00	\$4,100.00	\$900.00





Instituto Tecnológico Superior de Ciudad Serdán  
Estado de Puebla

Estado Analítico del Ejercicio del Presupuesto por Fuente de Financiamiento Del 01/ene/2022 Al 31/jul/2022

Fecha y 03/ago/2022

Usu: supervisor

Rep: rptEstadoAnalíticoPresupuestoEgresos\_FF

hora de Impresión 01:56 p.m.

Ejercicio del Presupuesto		Egresos Aprobado Al 31/12/2022	Ampliaciones / (Reducciones)	Egresos Modificado	Egresos Comprometido	Egresos Devengado	Egresos Ejercido	Egresos Pagado	Subejercicio
2500	PRODUCTOS QUÍMICOS, FARMACÉUTICOS Y DE LABORATORIO	\$1,000.00	\$0.00	\$1,000.00	\$376.00	\$376.00	\$376.00	\$376.00	\$624.00
2560	Fibras sintéticas, hules, plásticos y derivados	\$1,000.00	\$0.00	\$1,000.00	\$376.00	\$376.00	\$376.00	\$376.00	\$624.00
2561	Fibras sintéticas, hules, plásticos y derivados	\$1,000.00	\$0.00	\$1,000.00	\$376.00	\$376.00	\$376.00	\$376.00	\$624.00
2600	COMBUSTIBLES, LUBRICANTES Y ADITIVOS	\$4,197.63	-\$4,197.63	\$0.00	\$0.00	\$0.00	\$0.00	\$0.00	\$0.00
2610	Combustibles, lubricantes y aditivos	\$4,197.63	-\$4,197.63	\$0.00	\$0.00	\$0.00	\$0.00	\$0.00	\$0.00
2612	Combustibles, lubricantes y aditivos para vehículos destinados a ser	\$4,197.63	-\$4,197.63	\$0.00	\$0.00	\$0.00	\$0.00	\$0.00	\$0.00
2700	VESTUARIO, BLANCOS, PRENDAS DE PROTECCIÓN Y ARTÍCULOS	\$8,463.45	\$0.00	\$8,463.45	\$2,830.40	\$2,830.40	\$2,830.40	\$2,830.40	\$5,633.05
2710	Vestuario y uniformes	\$4,960.00	\$0.00	\$4,960.00	\$2,830.40	\$2,830.40	\$2,830.40	\$2,830.40	\$2,129.60
2711	Vestuario y uniformes	\$4,960.00	\$0.00	\$4,960.00	\$2,830.40	\$2,830.40	\$2,830.40	\$2,830.40	\$2,129.60
2730	Artículos deportivos	\$3,503.45	\$0.00	\$3,503.45	\$0.00	\$0.00	\$0.00	\$0.00	\$3,503.45
2731	Artículos deportivos	\$3,503.45	\$0.00	\$3,503.45	\$0.00	\$0.00	\$0.00	\$0.00	\$3,503.45
2900	HERRAMIENTAS, REFACCIONES Y ACCESORIOS MENORES	\$1,795.41	\$0.00	\$1,795.41	\$0.00	\$0.00	\$0.00	\$0.00	\$1,795.41
2940	Refacciones y accesorios menores de equipo de cómputo y telecomunicaciones	\$1,795.41	\$0.00	\$1,795.41	\$0.00	\$0.00	\$0.00	\$0.00	\$1,795.41
2941	Refacciones y accesorios menores para equipo de cómputo y telecomunicaciones	\$1,795.41	\$0.00	\$1,795.41	\$0.00	\$0.00	\$0.00	\$0.00	\$1,795.41
<b>3000</b>	<b>SERVICIOS GENERALES</b>	<b>\$2,315,871.00</b>	<b>\$293,265.55</b>	<b>\$2,608,936.55</b>	<b>\$1,429,873.45</b>	<b>\$1,012,930.19</b>	<b>\$1,012,930.19</b>	<b>\$1,012,930.19</b>	<b>\$1,596,006.36</b>
3100	SERVICIOS BÁSICOS	\$136,020.32	-\$62,410.00	\$73,610.32	\$5,220.00	\$5,220.00	\$5,220.00	\$5,220.00	\$68,390.32
3130	Agua	\$9,000.00	\$0.00	\$9,000.00	\$5,220.00	\$5,220.00	\$5,220.00	\$5,220.00	\$3,780.00
3132	Servicio de agua para riego	\$0.00	\$9,000.00	\$9,000.00	\$5,220.00	\$5,220.00	\$5,220.00	\$5,220.00	\$3,780.00
3133	Servicio de agua en situaciones de emergencia	\$9,000.00	-\$9,000.00	\$0.00	\$0.00	\$0.00	\$0.00	\$0.00	\$0.00
3170	Servicios de acceso de Internet, redes y procesamiento de información	\$126,020.32	-\$62,410.00	\$63,610.32	\$0.00	\$0.00	\$0.00	\$0.00	\$63,610.32
3171	Servicios de acceso de internet	\$93,610.32	-\$30,000.00	\$63,610.32	\$0.00	\$0.00	\$0.00	\$0.00	\$63,610.32
3172	Servicios de redes y procesamiento de información	\$32,410.00	-\$32,410.00	\$0.00	\$0.00	\$0.00	\$0.00	\$0.00	\$0.00
3180	Servicios postales y telegráficos	\$1,000.00	\$0.00	\$1,000.00	\$0.00	\$0.00	\$0.00	\$0.00	\$1,000.00
3181	Servicio postal	\$1,000.00	\$0.00	\$1,000.00	\$0.00	\$0.00	\$0.00	\$0.00	\$1,000.00
3200	SERVICIOS DE ARRENDAMIENTO	\$9,008.16	\$32,871.58	\$41,879.74	\$0.00	\$0.00	\$0.00	\$0.00	\$41,879.74
3270	Arrendamiento de activos intangibles	\$0.00	\$32,871.58	\$32,871.58	\$0.00	\$0.00	\$0.00	\$0.00	\$32,871.58
3271	Derechos de autor, patentes, regalías y otros	\$0.00	\$32,871.58	\$32,871.58	\$0.00	\$0.00	\$0.00	\$0.00	\$32,871.58
3290	Otros arrendamientos	\$9,008.16	\$0.00	\$9,008.16	\$0.00	\$0.00	\$0.00	\$0.00	\$9,008.16
3291	Otros arrendamientos	\$9,008.16	\$0.00	\$9,008.16	\$0.00	\$0.00	\$0.00	\$0.00	\$9,008.16
3300	SERVICIOS PROFESIONALES, CIENTÍFICOS, TÉCNICOS Y OTROS	\$1,448,787.12	-\$20,000.00	\$1,428,787.12	\$741,847.48	\$546,012.48	\$546,012.48	\$546,012.48	\$882,774.64
3310	Servicios legales, de contabilidad, auditoría y relacionados	\$259,136.48	\$0.00	\$259,136.48	\$0.00	\$0.00	\$0.00	\$0.00	\$259,136.48
3311	Servicios relacionados con procedimientos jurisdiccionales	\$259,136.48	\$0.00	\$259,136.48	\$0.00	\$0.00	\$0.00	\$0.00	\$259,136.48





Instituto Tecnológico Superior de Ciudad Serdán  
Estado de Puebla

Estado Analítico del Ejercicio del Presupuesto por Fuente de Financiamiento Del 01/ene/2022 Al 31/jul/2022

Usu: supervisor

Rep: rptEstadoAnaliticoPresupuestoEgresos\_FF

Fecha y 03/ago/2022

hora de Impresión 01:56 p.m.

Ejercicio del Presupuesto		Egresos Aprobado Al 31/12/2022	Ampliaciones / (Reducciones)	Egresos Modificado	Egresos Comprometido	Egresos Devengado	Egresos Ejercido	Egresos Pagado	Subejercicio
3360	Servicios de apoyo administrativo, traducción, fotocopiado e impres	\$87,060.51	\$4,000.00	\$91,060.51	\$8,610.48	\$8,610.48	\$8,610.48	\$8,610.48	\$82,450.03
3362	Servicios de apoyo administrativo	\$7,000.00	\$0.00	\$7,000.00	\$0.00	\$0.00	\$0.00	\$0.00	\$7,000.00
3363	Servicio de impresión de documentos y papelería oficial	\$29,933.39	\$2,000.00	\$31,933.39	\$1,999.92	\$1,999.92	\$1,999.92	\$1,999.92	\$29,933.47
3364	Servicios de impresión de material informativo derivado de la opera	\$50,127.12	\$2,000.00	\$52,127.12	\$6,610.56	\$6,610.56	\$6,610.56	\$6,610.56	\$45,516.56
3380	Servicios de vigilancia	\$445,708.00	\$0.00	\$445,708.00	\$430,837.00	\$235,002.00	\$235,002.00	\$235,002.00	\$210,706.00
3381	Servicios de vigilancia	\$445,708.00	\$0.00	\$445,708.00	\$430,837.00	\$235,002.00	\$235,002.00	\$235,002.00	\$210,706.00
3390	Servicios profesionales, científicos y técnicos integrales	\$656,882.13	-\$24,000.00	\$632,882.13	\$302,400.00	\$302,400.00	\$302,400.00	\$302,400.00	\$330,482.13
3391	Servicios profesionales, científicos y técnicos integrales	\$656,882.13	-\$24,000.00	\$632,882.13	\$302,400.00	\$302,400.00	\$302,400.00	\$302,400.00	\$330,482.13
3500	<b>SERVICIOS DE INSTALACIÓN, REPARACIÓN, MANTENIMIENTO</b>	<b>\$193,000.00</b>	<b>\$0.00</b>	<b>\$193,000.00</b>	<b>\$92,960.22</b>	<b>\$92,960.22</b>	<b>\$92,960.22</b>	<b>\$92,960.22</b>	<b>\$100,039.78</b>
3510	Conservación y mantenimiento menor de inmuebles	\$130,000.00	\$0.00	\$130,000.00	\$43,649.22	\$43,649.22	\$43,649.22	\$43,649.22	\$86,350.78
3511	Mantenimiento y conservación menor de inmuebles para la prestac	\$0.00	\$43,649.23	\$43,649.23	\$43,649.22	\$43,649.22	\$43,649.22	\$43,649.22	\$0.01
3512	Mantenimiento y conservación menor de inmuebles para la prestac	\$130,000.00	-\$43,649.23	\$86,350.77	\$0.00	\$0.00	\$0.00	\$0.00	\$86,350.77
3530	Instalación, reparación y mantenimiento de equipo de cómputo y te	\$3,000.00	\$0.00	\$3,000.00	\$0.00	\$0.00	\$0.00	\$0.00	\$3,000.00
3531	Instalación, reparación y mantenimiento de equipo de cómputo y te	\$3,000.00	\$0.00	\$3,000.00	\$0.00	\$0.00	\$0.00	\$0.00	\$3,000.00
3550	Reparación y mantenimiento de equipo de transporte	\$40,000.00	\$0.00	\$40,000.00	\$35,739.00	\$35,739.00	\$35,739.00	\$35,739.00	\$4,261.00
3551	Mantenimiento y conservación de vehículos terrestres, aéreos, mar	\$40,000.00	\$0.00	\$40,000.00	\$35,739.00	\$35,739.00	\$35,739.00	\$35,739.00	\$4,261.00
3570	Instalación, reparación y mantenimiento de maquinaria, otros equip	\$20,000.00	\$0.00	\$20,000.00	\$13,572.00	\$13,572.00	\$13,572.00	\$13,572.00	\$6,428.00
3571	Instalación, reparación y mantenimiento de maquinaria y otros equi	\$20,000.00	\$0.00	\$20,000.00	\$13,572.00	\$13,572.00	\$13,572.00	\$13,572.00	\$6,428.00
3600	<b>SERVICIOS DE COMUNICACIÓN SOCIAL Y PUBLICIDAD</b>	<b>\$40,156.75</b>	<b>\$0.00</b>	<b>\$40,156.75</b>	<b>\$0.00</b>	<b>\$0.00</b>	<b>\$0.00</b>	<b>\$0.00</b>	<b>\$40,156.75</b>
3620	Difusión por radio, televisión y otros medios de mensajes comercial	\$40,156.75	\$0.00	\$40,156.75	\$0.00	\$0.00	\$0.00	\$0.00	\$40,156.75
3621	Difusión por radio, televisión y otros medios de mensajes comercial	\$40,156.75	\$0.00	\$40,156.75	\$0.00	\$0.00	\$0.00	\$0.00	\$40,156.75
3700	<b>SERVICIOS DE TRASLADOS Y VIÁTICOS</b>	<b>\$15,024.20</b>	<b>\$1,250.00</b>	<b>\$16,274.20</b>	<b>\$9,784.49</b>	<b>\$9,784.49</b>	<b>\$9,784.49</b>	<b>\$9,784.49</b>	<b>\$6,489.71</b>
3750	Viáticos en el país	\$14,324.20	\$750.00	\$15,074.20	\$9,784.49	\$9,784.49	\$9,784.49	\$9,784.49	\$5,289.71
3751	Viáticos en el país	\$14,324.20	\$750.00	\$15,074.20	\$9,784.49	\$9,784.49	\$9,784.49	\$9,784.49	\$5,289.71
3790	Otros servicios de traslado y hospedaje	\$700.00	\$500.00	\$1,200.00	\$0.00	\$0.00	\$0.00	\$0.00	\$1,200.00
3791	Otros servicios de traslado y hospedaje	\$700.00	\$500.00	\$1,200.00	\$0.00	\$0.00	\$0.00	\$0.00	\$1,200.00
3800	<b>SERVICIOS OFICIALES</b>	<b>\$138,410.51</b>	<b>-\$243.35</b>	<b>\$138,167.16</b>	<b>\$0.00</b>	<b>\$0.00</b>	<b>\$0.00</b>	<b>\$0.00</b>	<b>\$138,167.16</b>
3810	Gastos de ceremonial	\$10,200.00	\$0.00	\$10,200.00	\$0.00	\$0.00	\$0.00	\$0.00	\$10,200.00
3811	Gastos de ceremonial	\$10,200.00	\$0.00	\$10,200.00	\$0.00	\$0.00	\$0.00	\$0.00	\$10,200.00
3820	Gastos de orden social y cultural	\$63,688.00	-\$976.00	\$62,712.00	\$0.00	\$0.00	\$0.00	\$0.00	\$62,712.00
3821	Gastos de orden social	\$35,576.00	-\$976.00	\$34,600.00	\$0.00	\$0.00	\$0.00	\$0.00	\$34,600.00
3822	Gastos de orden cultural	\$28,112.00	\$0.00	\$28,112.00	\$0.00	\$0.00	\$0.00	\$0.00	\$28,112.00



# Instituto Tecnológico Superior de Ciudad Serdán Estado de Puebla

Estado Analítico del Ejercicio del Presupuesto por Fuente de Financiamiento Del 01/ene/2022 Al 31/jul/2022

Usu: supervisor

Rep: rptEstadoAnalíticoPresupuestoEgresos\_FF

Fecha y 03/ago/2022

hora de Impresión 01:56 p.m.

Ejercicio del Presupuesto		Egresos Aprobado Al 31/12/2022	Ampliaciones / (Reducciones)	Egresos Modificado	Egresos Comprometido	Egresos Devengado	Egresos Ejercido	Egresos Pagado	Subejercicio
3830	Congresos y convenciones	\$11,522.51	\$0.00	\$11,522.51	\$0.00	\$0.00	\$0.00	\$0.00	\$11,522.51
3831	Congresos y convenciones	\$11,522.51	\$0.00	\$11,522.51	\$0.00	\$0.00	\$0.00	\$0.00	\$11,522.51
3850	Gastos de representación	\$53,000.00	\$732.65	\$53,732.65	\$0.00	\$0.00	\$0.00	\$0.00	\$53,732.65
3851	Gastos de representación	\$53,000.00	\$732.65	\$53,732.65	\$0.00	\$0.00	\$0.00	\$0.00	\$53,732.65
<b>3900</b>	<b>OTROS SERVICIOS GENERALES</b>	<b>\$335,263.94</b>	<b>\$341,797.32</b>	<b>\$677,061.26</b>	<b>\$580,061.26</b>	<b>\$358,953.00</b>	<b>\$358,953.00</b>	<b>\$358,953.00</b>	<b>\$318,108.26</b>
3920	Impuestos y derechos	\$52,565.94	\$2,234.06	\$54,800.00	\$54,800.00	\$54,800.00	\$54,800.00	\$54,800.00	\$0.00
3921	Otros impuestos y derechos	\$52,565.94	\$2,234.06	\$54,800.00	\$54,800.00	\$54,800.00	\$54,800.00	\$54,800.00	\$0.00
3980	Impuesto sobre nóminas y otros que se deriven de una relación lab	\$185,698.00	\$339,563.26	\$525,261.26	\$525,261.26	\$304,153.00	\$304,153.00	\$304,153.00	\$221,108.26
3981	Impuesto sobre nóminas y otros que se deriven de una relación lab	\$185,698.00	\$339,563.26	\$525,261.26	\$525,261.26	\$304,153.00	\$304,153.00	\$304,153.00	\$221,108.26
3990	Otros servicios generales	\$97,000.00	\$0.00	\$97,000.00	\$0.00	\$0.00	\$0.00	\$0.00	\$97,000.00
3993	Otros servicios generales	\$97,000.00	\$0.00	\$97,000.00	\$0.00	\$0.00	\$0.00	\$0.00	\$97,000.00
<b>4000</b>	<b>TRANSFERENCIAS, ASIGNACIONES, SUBSIDIOS Y OT</b>	<b>\$46,712.00</b>	<b>-\$2,000.00</b>	<b>\$44,712.00</b>	<b>\$38,612.00</b>	<b>\$38,612.00</b>	<b>\$38,612.00</b>	<b>\$38,612.00</b>	<b>\$6,100.00</b>
<b>4400</b>	<b>AYUDAS SOCIALES</b>	<b>\$46,712.00</b>	<b>-\$2,000.00</b>	<b>\$44,712.00</b>	<b>\$38,612.00</b>	<b>\$38,612.00</b>	<b>\$38,612.00</b>	<b>\$38,612.00</b>	<b>\$6,100.00</b>
4410	Ayudas sociales a personas	\$2,000.00	-\$2,000.00	\$0.00	\$0.00	\$0.00	\$0.00	\$0.00	\$0.00
4417	Ayudas en materia de formación educativa y cultural	\$2,000.00	-\$2,000.00	\$0.00	\$0.00	\$0.00	\$0.00	\$0.00	\$0.00
4420	Becas y otras ayudas para programas de capacitación	\$6,100.00	-\$6,100.00	\$0.00	\$0.00	\$0.00	\$0.00	\$0.00	\$0.00
4421	Ayudas para capacitación y becas	\$6,100.00	-\$6,100.00	\$0.00	\$0.00	\$0.00	\$0.00	\$0.00	\$0.00
4440	Ayudas sociales a actividades científicas o académicas	\$38,612.00	\$6,100.00	\$44,712.00	\$38,612.00	\$38,612.00	\$38,612.00	\$38,612.00	\$6,100.00
4441	Apoyos a actividades académicas o científicas, al desarrollo tecnol	\$38,612.00	\$6,100.00	\$44,712.00	\$38,612.00	\$38,612.00	\$38,612.00	\$38,612.00	\$6,100.00
<b>5000</b>	<b>BIENES MUEBLES, INMUEBLES E INTANGIBLES</b>	<b>\$158,810.00</b>	<b>\$0.00</b>	<b>\$158,810.00</b>	<b>\$0.00</b>	<b>\$0.00</b>	<b>\$0.00</b>	<b>\$0.00</b>	<b>\$158,810.00</b>
<b>5100</b>	<b>MOBILIARIO Y EQUIPO DE ADMINISTRACIÓN</b>	<b>\$50,977.50</b>	<b>\$0.00</b>	<b>\$50,977.50</b>	<b>\$0.00</b>	<b>\$0.00</b>	<b>\$0.00</b>	<b>\$0.00</b>	<b>\$50,977.50</b>
5110	Muebles de oficina y estantería	\$14,500.01	\$0.00	\$14,500.01	\$0.00	\$0.00	\$0.00	\$0.00	\$14,500.01
5111	Muebles de oficina y estantería	\$14,500.01	\$0.00	\$14,500.01	\$0.00	\$0.00	\$0.00	\$0.00	\$14,500.01
5150	Equipo de cómputo y de tecnologías de la información	\$36,477.49	\$0.00	\$36,477.49	\$0.00	\$0.00	\$0.00	\$0.00	\$36,477.49
5151	Equipo de cómputo y de tecnología de la información	\$36,477.49	\$0.00	\$36,477.49	\$0.00	\$0.00	\$0.00	\$0.00	\$36,477.49
<b>5200</b>	<b>MOBILIARIO Y EQUIPO EDUCACIONAL Y RECREATIVO</b>	<b>\$34,332.50</b>	<b>\$0.00</b>	<b>\$34,332.50</b>	<b>\$0.00</b>	<b>\$0.00</b>	<b>\$0.00</b>	<b>\$0.00</b>	<b>\$34,332.50</b>
5210	Equipos y aparatos audiovisuales	\$34,332.50	\$0.00	\$34,332.50	\$0.00	\$0.00	\$0.00	\$0.00	\$34,332.50
5211	Equipos y aparatos audiovisuales	\$34,332.50	\$0.00	\$34,332.50	\$0.00	\$0.00	\$0.00	\$0.00	\$34,332.50
<b>5600</b>	<b>MAQUINARIA, OTROS EQUIPOS Y HERRAMIENTAS</b>	<b>\$73,500.00</b>	<b>\$0.00</b>	<b>\$73,500.00</b>	<b>\$0.00</b>	<b>\$0.00</b>	<b>\$0.00</b>	<b>\$0.00</b>	<b>\$73,500.00</b>
5610	Maquinaria y equipo agropecuario	\$14,500.00	\$0.00	\$14,500.00	\$0.00	\$0.00	\$0.00	\$0.00	\$14,500.00
5611	Maquinaria y equipo agropecuario	\$14,500.00	\$0.00	\$14,500.00	\$0.00	\$0.00	\$0.00	\$0.00	\$14,500.00
5620	Maquinaria y equipo industrial	\$56,000.00	\$0.00	\$56,000.00	\$0.00	\$0.00	\$0.00	\$0.00	\$56,000.00





Instituto Tecnológico Superior de Ciudad Serdán  
Estado de Puebla

Estado Analítico del Ejercicio del Presupuesto por Fuente de Financiamiento Del 01/ene/2022 Al 31/jul/2022

Fecha y 03/ago/2022

Usu: supervisor

Rep: rptEstadoAnalíticoPresupuestoEgresos\_FF

hora de Impresión 01:56 p.m.

Ejercicio del Presupuesto		Egresos Aprobado Al 31/12/2022	Amplicaciones / (Reducciones)	Egresos Modificado	Egresos Comprometido	Egresos Devengado	Egresos Ejercido	Egresos Pagado	Subejercicio
5621	Maquinaria y equipo industrial	\$56,000.00	\$0.00	\$56,000.00	\$0.00	\$0.00	\$0.00	\$0.00	\$56,000.00
5690	Otros equipos	\$3,000.00	\$0.00	\$3,000.00	\$0.00	\$0.00	\$0.00	\$0.00	\$3,000.00
5695	Maquinaria y equipo diverso	\$3,000.00	\$0.00	\$3,000.00	\$0.00	\$0.00	\$0.00	\$0.00	\$3,000.00
<b>CAPTACIÓN DE DERECHOS</b>		<b>\$2,600,393.00</b>	<b>-\$309,050.00</b>	<b>\$2,909,443.00</b>	<b>\$1,526,747.25</b>	<b>\$1,109,803.99</b>	<b>\$1,109,803.99</b>	<b>\$1,109,803.99</b>	<b>\$1,799,639.01</b>
<b>1604 CAPTACIÓN DE DERECHOS ANTERIORES</b>									
2000	<b>MATERIALES Y SUMINISTROS</b>	<b>\$0.00</b>	<b>\$84,940.00</b>	<b>\$84,940.00</b>	<b>\$84,825.26</b>	<b>\$84,825.26</b>	<b>\$84,825.26</b>	<b>\$84,825.26</b>	<b>\$114.74</b>
2300	<b>MATERIAS PRIMAS Y MATERIALES DE PRODUCCIÓN Y COMER</b>	<b>\$0.00</b>	<b>\$5,714.58</b>	<b>\$5,714.58</b>	<b>\$5,714.58</b>	<b>\$5,714.58</b>	<b>\$5,714.58</b>	<b>\$5,714.58</b>	<b>\$0.00</b>
2370	Productos de cuero, piel, plástico y hule adquiridos como materia p	\$0.00	\$5,714.58	\$5,714.58	\$5,714.58	\$5,714.58	\$5,714.58	\$5,714.58	\$0.00
2371	Productos de cuero, piel, plástico y hule adquiridos como materia p	\$0.00	\$5,714.58	\$5,714.58	\$5,714.58	\$5,714.58	\$5,714.58	\$5,714.58	\$0.00
2400	<b>MATERIALES Y ARTÍCULOS DE CONSTRUCCIÓN Y DE REPARA</b>	<b>\$0.00</b>	<b>\$11,186.00</b>	<b>\$11,186.00</b>	<b>\$11,186.00</b>	<b>\$11,186.00</b>	<b>\$11,186.00</b>	<b>\$11,186.00</b>	<b>\$0.00</b>
2490	Otros materiales y artículos de construcción y reparación	\$0.00	\$11,186.00	\$11,186.00	\$11,186.00	\$11,186.00	\$11,186.00	\$11,186.00	\$0.00
2491	Otros materiales y artículos de construcción y reparación	\$0.00	\$11,186.00	\$11,186.00	\$11,186.00	\$11,186.00	\$11,186.00	\$11,186.00	\$0.00
2700	<b>VESTUARIO, BLANCOS, PRENDAS DE PROTECCIÓN Y ARTÍCULO</b>	<b>\$0.00</b>	<b>\$9,020.04</b>	<b>\$9,020.04</b>	<b>\$9,020.00</b>	<b>\$9,020.00</b>	<b>\$9,020.00</b>	<b>\$9,020.00</b>	<b>\$0.04</b>
2720	Prendas de seguridad y protección personal	\$0.00	\$9,020.04	\$9,020.04	\$9,020.00	\$9,020.00	\$9,020.00	\$9,020.00	\$0.04
2721	Prendas de seguridad y protección personal	\$0.00	\$9,020.04	\$9,020.04	\$9,020.00	\$9,020.00	\$9,020.00	\$9,020.00	\$0.04
2900	<b>HERRAMIENTAS, REFACCIONES Y ACCESORIOS MENORES</b>	<b>\$0.00</b>	<b>\$59,019.38</b>	<b>\$59,019.38</b>	<b>\$58,904.68</b>	<b>\$58,904.68</b>	<b>\$58,904.68</b>	<b>\$58,904.68</b>	<b>\$114.70</b>
2910	Herramientas menores	\$0.00	\$59,019.38	\$59,019.38	\$58,904.68	\$58,904.68	\$58,904.68	\$58,904.68	\$114.70
2911	Herramientas menores	\$0.00	\$59,019.38	\$59,019.38	\$58,904.68	\$58,904.68	\$58,904.68	\$58,904.68	\$114.70
<b>CAPTACION DE DERECHOS ANTERIORES</b>		<b>\$0.00</b>	<b>\$84,940.00</b>	<b>\$84,940.00</b>	<b>\$84,825.26</b>	<b>\$84,825.26</b>	<b>\$84,825.26</b>	<b>\$84,825.26</b>	<b>\$114.74</b>
<b>Total Final</b>		<b>\$49,698,373.00</b>	<b>-\$73,233.07</b>	<b>\$49,625,139.93</b>	<b>\$45,969,055.16</b>	<b>\$23,170,225.33</b>	<b>\$23,170,225.33</b>	<b>\$23,170,225.33</b>	<b>\$26,454,914.60</b>





Instituto Tecnológico Superior de Ciudad Serdán  
Estado de Puebla

Estado Analítico del Ejercicio del Presupuesto por Fuente de Financiamiento Del 01/ene/2022 Al 31/jul/2022

Usu: supervisor

Rep: rptEstadoAnaliticoPresupuestoEgresos\_FF

Fecha y 03/ago/2022

hora de Impresión 01:56 p.m.

Ejercicio del Presupuesto	Egresos		Egresos Modificado	Egresos Comprometido	Egresos Devengado	Egresos Ejercido	Egresos Pagado	Subejercicio
	Aprobado Al 31/12/2022	Ampliaciones / (Reducciones)						

  
MTRA. DAMARIS ARCELIA SOSA ESCOBAR  
DIRECTORA GENERAL

  
L.C. CLEMENTE BAUTISTA SUAREZ  
ENCARGADO DEL DEPTO. DE RECURSOS FINANCIEROS

  
MTRO. ARMANDO MUNGUIA INES  
ENCARGADO SUBDIRECCIÓN SERVICIOS ADMINISTRATIVOS

## c) Endeudamiento Neto





Instituto Tecnológico Superior de Ciudad Serdán  
Estado de Puebla  
Endeudamiento Neto  
Del 01/ene/2022 Al 31/jul/2022

Usu: supervisor  
Rep: rptEndeudamientoNeto

Fecha y hora de Impresión | 03/ago/2022  
02:00 p.m.

Identificación de Crédito o Instrumento	Contratación/Colocación	Amortización	Endeudamiento Neto
	A	B	C=A-B
<b>Créditos Bancarios</b>			
Total Créditos Bancarios	\$0.00	\$0.00	\$0.00
<b>Otros Instrumentos de Deuda</b>			
Total Otros Instrumentos de Deuda	\$0.00	\$0.00	\$0.00
<b>Total</b>	<b>\$0.00</b>	<b>\$0.00</b>	<b>\$0.00</b>

MTRA. DAMARIS ARCELIA SOSA ESCOBAR

DIRECTORA GENERAL

L.C. CLEMENTE BAUTISTA SUAREZ  
ENCARGADO DEL DEPTO. DE RECURSOS FINANCIEROS

MTR. ARMANDO MUNGUÍA INÉS

ENCARGADO SUBDIRECCIÓN SERVICIOS ADMINISTRATIVOS



## d) Intereses de la Deuda





Instituto Tecnológico Superior de Ciudad Serdán  
Estado de Puebla  
Intereses de la Deuda  
Del 01/ene/2022 Al 31/jul/2022


Usu: supervisor  
Rep: rptInteresesdeLaDeuda

Fecha y hora de Impresión | 03/ago/2022  
02:02 p.m.

Identificación de Crédito o Instrumento	Devengado	Pagado
<b>Créditos Bancarios</b>		
Total de Intereses de Créditos Bancarios	\$0.00	\$0.00
<b>Otros Instrumentos de Deuda</b>		
Total de Intereses de Otros Instrumentos de Deuda	\$0.00	\$0.00
<b>Total</b>	<b>\$0.00</b>	<b>\$0.00</b>

  
MTRA. DAMARIS ARCELIA SOSA ESCOBAR

DIRECTORA GENERAL

  
L.C. CLEMENTE BAUTISTA SUÁREZ  
ENCARGADO DEL DEPTO. DE RECURSOS FINANCIEROS

  
MTRO. ARMANDO MUNGUIA INES

ENCARGADO SUBDIRECCIÓN SERVICIOS ADMINISTRATIVOS

## e) Flujo de Fondos que resuma todas las operaciones






Concepto	Estimado / Aprobado	Devengado	Recaudado / Pagado
<b>I. Ingresos Presupuestarios (I=1+2)</b>	<b>\$49,698,373.00</b>	<b>\$24,258,675.65</b>	<b>\$24,258,675.65</b>
1. Ingresos del Gobierno de la Entidad Federativa	\$0.00	\$0.00	\$0.00
2. Ingresos del Sector Paraestatal	\$49,698,373.00	\$24,258,675.65	\$24,258,675.65
<b>II. Egresos Presupuestarios (II=3+4)</b>	<b>\$49,698,373.00</b>	<b>\$23,170,225.33</b>	<b>\$23,170,225.33</b>
3. Egresos del Gobierno de la Entidad Federativa	\$0.00	\$0.00	\$0.00
4. Egresos del Sector Paraestatal	\$49,698,373.00	\$23,170,225.33	\$23,170,225.33
<b>III. Balance Presupuestario (Superávit o Déficit) (III = I - II)</b>	<b>\$0.00</b>	<b>\$1,088,450.32</b>	<b>\$1,088,450.32</b>

Concepto	Estimado / Aprobado	Devengado	Recaudado / Pagado
<b>III. Balance Presupuestario (Superávit o Déficit)</b>	<b>\$0.00</b>	<b>\$1,088,450.32</b>	<b>\$1,088,450.32</b>
<b>IV. Intereses, Comisiones y Gastos de la Deuda</b>	<b>\$0.00</b>	<b>\$0.00</b>	<b>\$0.00</b>
<b>V. Balance Primario ( Superávit o Déficit) (V= III + IV)</b>	<b>\$0.00</b>	<b>\$1,088,450.32</b>	<b>\$1,088,450.32</b>

Concepto	Estimado / Aprobado	Devengado	Recaudado / Pagado
<b>A. Financiamiento</b>	<b>\$0.00</b>	<b>\$0.00</b>	<b>\$0.00</b>
<b>B. Amortización de la deuda</b>	<b>\$0.00</b>	<b>\$0.00</b>	<b>\$0.00</b>
<b>C. Financiamiento Neto</b>	<b>\$0.00</b>	<b>\$0.00</b>	<b>\$0.00</b>



MTRA. DAMARIS ARCELIA SOSA ESCOBAR  
DIRECTORA GENERAL



L.C. CLEMENTE BAUTISTA SUAREZ  
ENCARGADO DEL DEPTO. DE RECURSOS  
FINANCIEROS



MTRO. ARMANDO MUNGUÍA INÉS  
ENCARGADO SUBDIRECCIÓN SERVICIOS  
ADMINISTRATIVOS

### III. Información Programática



AV. Instituto Tecnológico s/n. Col. La Gloria, Ciudad Serdán, Puebla, C.P.  
76470 Tel.: 01 800 801 32 70 y Ext.1, e-mail: [itsciudadserdan.edu.mx](mailto:itsciudadserdan.edu.mx)



**2022** *Ricardo*  
**Flores**  
*Año de*  
**Magón**  
PRESENCIA DE LA REPÚBLICA MEXICANA

## a) Gasto por Categoría Programática







Instituto Tecnológico Superior de Ciudad Serdán  
Estado de Puebla

Gasto por Categoría Programática  
Del 01/ene/2022 Al 31/jul/2022

Usu: supervisor  
Rep: rptEstadoPresupuestoEgresos\_PC

Fecha y hora de Impresión | 03/ago/2022  
02:06 p.m.

Concepto	Egresos					Subejercicio 6 = ( 3 - 4 )
	Aprobado	Ampliaciones / (Reducciones)	Modificado	Devengado	Pagado	
	1	2	3=(1+2)	4	5	
<b>Programas</b>						
<b>Subsidios: Sector Social y Privado o Entidades Federativas y Municipios</b>						
Sujetos a Reglas de Operación	\$0.00	\$0.00	\$0.00	\$0.00	\$0.00	\$0.00
Otros Subsidios	\$0.00	\$0.00	\$0.00	\$0.00	\$0.00	\$0.00
<b>Desempeño de las Funciones</b>						
Prestación de Servicios Públicos	\$49,698,373.00	-\$73,233.07	\$49,625,139.93	\$23,170,225.33	\$23,170,225.33	\$26,454,914.60
Provisión de Bienes Públicos	\$0.00	\$0.00	\$0.00	\$0.00	\$0.00	\$0.00
Planeación, seguimiento y evaluación de políticas públicas	\$0.00	\$0.00	\$0.00	\$0.00	\$0.00	\$0.00
Promoción y fomento	\$0.00	\$0.00	\$0.00	\$0.00	\$0.00	\$0.00
Regulación y supervisión	\$0.00	\$0.00	\$0.00	\$0.00	\$0.00	\$0.00
Funciones de las Fuerzas Armadas (Únicamente Gobierno F Específicos)	\$0.00	\$0.00	\$0.00	\$0.00	\$0.00	\$0.00
Proyectos de Inversión	\$0.00	\$0.00	\$0.00	\$0.00	\$0.00	\$0.00
<b>Administrativos y de Apoyo</b>						
Apoyo al proceso presupuestario y para mejorar la eficiencia	\$0.00	\$0.00	\$0.00	\$0.00	\$0.00	\$0.00
Apoyo a la función pública y al mejoramiento de la gestión	\$0.00	\$0.00	\$0.00	\$0.00	\$0.00	\$0.00
Operaciones ajenas	\$0.00	\$0.00	\$0.00	\$0.00	\$0.00	\$0.00
<b>Compromisos</b>						
Obligaciones de cumplimiento de resolución jurisdiccional	\$0.00	\$0.00	\$0.00	\$0.00	\$0.00	\$0.00
Desastres Naturales	\$0.00	\$0.00	\$0.00	\$0.00	\$0.00	\$0.00
<b>Obligaciones</b>						
Pensiones y jubilaciones	\$0.00	\$0.00	\$0.00	\$0.00	\$0.00	\$0.00
Aportaciones a la seguridad social	\$0.00	\$0.00	\$0.00	\$0.00	\$0.00	\$0.00
Aportaciones a fondos de estabilización	\$0.00	\$0.00	\$0.00	\$0.00	\$0.00	\$0.00
Aportaciones a fondos de inversión y reestructura de pensior	\$0.00	\$0.00	\$0.00	\$0.00	\$0.00	\$0.00
<b>Programas de Gasto Federalizado</b>						
Gasto Federalizado	\$0.00	\$0.00	\$0.00	\$0.00	\$0.00	\$0.00
<b>Participaciones a entidades federativas y municipios</b>						
Participaciones a entidades federativas y municipios	\$0.00	\$0.00	\$0.00	\$0.00	\$0.00	\$0.00
<b>Costo financiero, deuda o apoyos a deudores y ahorradores de la banca</b>						
Costo financiero, deuda o apoyos a deudores y ahorradores	\$0.00	\$0.00	\$0.00	\$0.00	\$0.00	\$0.00
<b>Adeudos de ejercicios fiscales anteriores</b>						
Adeudos de ejercicios fiscales anteriores	\$0.00	\$0.00	\$0.00	\$0.00	\$0.00	\$0.00
<b>Total del Gasto</b>	<b>\$49,698,373.00</b>	<b>-\$73,233.07</b>	<b>\$49,625,139.93</b>	<b>\$23,170,225.33</b>	<b>\$23,170,225.33</b>	<b>\$26,454,914.60</b>



Instituto Tecnológico Superior de Ciudad Serdán  
Estado de Puebla

Gasto por Categoría Programática  
Del 01/ene/2022 Al 31/jul/2022

Usu: supervisor  
Rep: rptEstadoPresupuestoEgresos\_PC

Fecha y hora de Impresión | 03/ago/2022  
02:06 p.m.

Concepto	Egresos					Subejercicio
	Aprobado	Ampliaciones / (Reducciones)	Modificado	Devengado	Pagado	
	1	2	3=(1+2)	4	5	

Programas

MTRA. JAMARIS ARCELIA SOSA ESCOBAR

DIRECTORA GENERAL

L.C. CLEMENTE BAUTISTA SUÁREZ

ENCARGADO DEL DEPTO. DE RECURSOS FINANCIEROS

MTRO. ARMANDO MUNGUÍA INÉS

ENCARGADO SUBDIRECCIÓN SERVICIOS ADMINISTRATIVOS

## b) Programas y Proyectos de Inversión





**Instituto Tecnológico Superior de Ciudad Serdán**  
**Estado de Puebla**

**Programas y Proyectos de Inversión**  
**Del 01/enero/2022 al 31/julio/2022**

- NO APLICA -



---

**MTRA. DAMARIS ARCELIA SOSA ESCOBAR**  
**DIRECTORA GENERAL**



---

**MTRO. AMANDO MUNGUÍA INÉS**  
**ENCARGADO DE LA SUBDIRECCIÓN DE**  
**SERVICIOS ADMINISTRATIVOS**



---

**L.C. CLEMENTE BAUTISTA SUÁREZ**  
**ENCARGADO DEL DEPARTAMENTO DE**  
**RECURSOS FINANCIEROS**

## c) Indicadores de Resultados



Av. Instituto Tecnológico s/n, Col. La Gloria, Ciudad Serdán, Puebla, C.P. 75520 Tel.: 01 800 841 32 70 y Ext.: e-mail: | [itsciudadserdan.edu.mx](mailto:itsciudadserdan.edu.mx)




**2022** *Ricardo Flores*  
Año de *Magón*


PRELACIÓN DE LA REVOLUCIÓN MEXICANA

**Indicadores de Resultados**  
**Del 01/enero/2022 al 31/julio/2022**


- NO APLICA -



**MTRA. DAMARIS ARCELIA SOSA ESCOBAR**  
**DIRECTORA GENERAL**



**MTRO. AMADOR MUNGUÍA INÉS**  
**ENCARGADO DE LA SUBDIRECCIÓN DE**  
**SERVICIOS ADMINISTRATIVOS**



**L.C. CLEMENTE BAUTISTA SUÁREZ**  
**ENCARGADO DEL DEPARTAMENTO DE**  
**RECURSOS FINANCIEROS**





## IV. Información Complementaria



Av. Instituto Tecnológico s/n. Col. La Gloria, Ciudad Serdán, Puebla, C.P.  
75500 Tel.: 01 800 841 22 70 y Ext.: e-mail: | [itsciudadserdan.edu.mx](mailto:itsciudadserdan.edu.mx)



**2022** Ricardo  
Flores  
Año de  
Magón

PRELACION SA. | A 3000 DE LOS REYES

# Balanza de Comprobación



Av. Instituto Tecnológico s/n. Col. La Gloria, Ciudad Serdán, Puebla, C.P. 75500 Tel.: 01 800 841 30 70 y Ext.1, e-mail: | [itsciudadserdan.edu.mx](mailto:itsciudadserdan.edu.mx)



**2022** Ricardo Flores  
Año de Magón

PROCESADO EN LA SECRETARÍA DE EDUCACIÓN PÚBLICA



**Instituto Tecnológico Superior de Ciudad Serdán  
Estado de Puebla**

**Balanza de Comprobación del 01/jul/2022 al 31/jul/2022  
Cuentas con saldos y movimientos acumulado. (De la cuenta: 1000 a la 6000)**

Usu: supervisor  
Rep: rptBalanzaComprobacion

Fecha y hora de Impresión | 03/ago/2022  
02:09 p.m.

Nat.	Cuenta	Nombre de la cuenta	SALDO ANTERIOR		MOVIMIENTOS		SALDO ACTUAL	
			DEUDOR	ACREEDOR	DEUDOR	ACREEDOR	DEUDOR	ACREEDOR
D	1000	ACTIVO	\$51,295,568.82	\$0.00	\$7,349,293.24	\$7,293,898.95	\$51,350,963.11	\$0.00
D	1100	ACTIVO CIRCULANTE	\$3,035,841.89	\$0.00	\$7,272,919.24	\$7,275,426.88	\$3,033,334.25	\$0.00
D	1110	EFFECTIVO Y EQUIVALENTES	\$2,670,008.39	\$0.00	\$3,706,011.17	\$3,725,016.30	\$2,651,003.26	\$0.00
D	1111	EFFECTIVO	\$5,000.00	\$0.00	\$0.00	\$0.00	\$5,000.00	\$0.00
D	1111-01	CAJA	\$5,000.00	\$0.00	\$0.00	\$0.00	\$5,000.00	\$0.00
D	1111-01-002	CLEMENTE BAUTISTA SUAREZ	\$5,000.00	\$0.00	\$0.00	\$0.00	\$5,000.00	\$0.00
D	1112	BANCOS/TESORERIA	\$2,665,008.39	\$0.00	\$3,706,011.17	\$3,725,016.30	\$2,646,003.26	\$0.00
D	1112-01	BANORTE	\$2,394,420.88	\$0.00	\$3,706,009.13	\$3,646,542.71	\$2,453,887.30	\$0.00
D	1112-01-001	CTA. 0832182325 Estado	\$1,332,848.63	\$0.00	\$1,594,920.02	\$1,449,528.23	\$1,478,240.42	\$0.00
D	1112-01-002	CTA.0832182334 Federal	\$772,195.79	\$0.00	\$1,791,572.68	\$1,732,874.57	\$830,893.90	\$0.00
D	1112-01-003	CTA. 0832182352 Ingresos Propios	\$63,050.91	\$0.00	\$2,500.00	\$0.00	\$65,550.91	\$0.00
D	1112-01-004	CTA. 0877167109 Captación de Derechos	\$183,472.35	\$0.00	\$317,016.43	\$464,139.91	\$36,348.87	\$0.00
D	1112-01-005	CTA. 0832182343 Proyectos	\$42,853.20	\$0.00	\$0.00	\$0.00	\$42,853.20	\$0.00
D	1112-04	BANAMEX	\$270,587.51	\$0.00	\$2.04	\$78,473.59	\$192,115.96	\$0.00
D	1112-04-001	CTA 70157647650 PRODEP	\$128.96	\$0.00	\$2.04	\$131.00	\$0.00	\$0.00
D	1112-04-002	CTA 70162126936 PRODEP 2021	\$270,458.55	\$0.00	\$0.00	\$78,342.59	\$192,115.96	\$0.00
D	1120	DERECHOS A RECIBIR EFFECTIVO O EQUIVALENTES	\$365,833.50	\$0.00	\$3,566,908.07	\$3,550,410.58	\$382,330.99	\$0.00
D	1122	CUENTAS POR COBRAR A CORTO PLAZO	\$0.00	\$0.00	\$3,535,051.78	\$3,535,051.78	\$0.00	\$0.00
D	1122-73	Ingresos por Venta de Bienes y Prestación de Servicios de Entidades Paraestatales y Fideicomisos No Empresariales y No Financieros	\$0.00	\$0.00	\$2,500.00	\$2,500.00	\$0.00	\$0.00
D	1122-79	** FALTA NOMBRE **	\$0.00	\$0.00	\$0.00	\$0.00	\$0.00	\$0.00
D	1122-79-01	Otros Ingresos, Intereses Ganados de Titulos, Valores y demás Instrumentos Financieros	\$0.00	\$0.00	\$0.00	\$0.00	\$0.00	\$0.00
D	1122-83	Convenios	\$0.00	\$0.00	\$3,532,551.78	\$3,532,551.78	\$0.00	\$0.00
D	1123	DEUDORES DIVERSOS POR COBRAR A CORTO PLAZO	\$360,873.88	\$0.00	\$31,856.29	\$15,358.80	\$377,371.37	\$0.00
D	1123-01	DEUDORES DIVERSOS	\$360,873.88	\$0.00	\$31,856.29	\$15,358.80	\$377,371.37	\$0.00
D	1123-01-002	Erika Fca. Medina Morales	\$0.00	\$0.00	\$650.00	\$0.00	\$650.00	\$0.00
D	1123-01-008	Irma Hernández de la Cruz	\$34.80	\$0.00	\$0.00	\$34.80	\$0.00	\$0.00
D	1123-01-009	Lázaro López Hernández	\$3,000.00	\$0.00	\$18,882.29	\$3,000.00	\$18,882.29	\$0.00
D	1123-01-014	José Pascual Hernández Jimenez	\$0.00	\$0.00	\$1,650.00	\$1,650.00	\$0.00	\$0.00
D	1123-01-017	Alfredo Juan Roque Gómez	\$0.00	\$0.00	\$0.00	\$0.00	\$0.00	\$0.00
D	1123-01-018	Alejandro Otlica Rosario	\$0.00	\$0.00	\$0.00	\$0.00	\$0.00	\$0.00
D	1123-01-021	Armando González Ramirez	\$0.00	\$0.00	\$0.00	\$0.00	\$0.00	\$0.00
D	1123-01-022	Jorge Gallardo Garcia	\$0.00	\$0.00	\$0.00	\$0.00	\$0.00	\$0.00
D	1123-01-028	Esteban de Rosas Sandoval	\$0.00	\$0.00	\$0.00	\$0.00	\$0.00	\$0.00
D	1123-01-079	NADIA YASMIN HERNANDEZ OSORIO	\$0.00	\$0.00	\$1,340.00	\$1,340.00	\$0.00	\$0.00
D	1123-01-085	MARIA DEL CARMEN MARTINEZ ESCOBAR	\$0.00	\$0.00	\$0.00	\$0.00	\$0.00	\$0.00
D	1123-01-087	DÁMARIS ARCELIA SOSA ESCOBAR	\$0.00	\$0.00	\$9,334.00	\$9,334.00	\$0.00	\$0.00
D	1123-01-090	ARMANDO MUNGUÍA INÉS	\$0.00	\$0.00	\$0.00	\$0.00	\$0.00	\$0.00
D	1123-01-091	ELIAS CRUZ GUERRA	\$0.00	\$0.00	\$0.00	\$0.00	\$0.00	\$0.00





**Instituto Tecnológico Superior de Ciudad Serdán  
Estado de Puebla**

**Balanza de Comprobación del 01/jul/2022 al 31/jul/2022**

**Cuentas con saldos y movimientos acumulado. (De la cuenta: 1000 a la 6000)**

Fecha y 03/ago/2022

hora de Impresión 02:09 p.m.

Usr: supervisor

Rep: rptBalanzaComprobacion

Nat.	Cuenta	Nombre de la cuenta	SALDO ANTERIOR		MOVIMIENTOS		SALDO ACTUAL	
			DEUDOR	ACREEDOR	DEUDOR	ACREEDOR	DEUDOR	ACREEDOR
D	1123-01-092	RAUL GORDILLO BOLAÑOS	\$0.00	\$0.00	\$0.00	\$0.00	\$0.00	\$0.00
D	1123-01-900	Robo Según No de Av. 356/2011	\$357,839.08	\$0.00	\$0.00	\$0.00	\$357,839.08	\$0.00
D	1129	OTROS DERECHOS A RECIBIR EFECTIVO O EQUIVALENTES A CORTO PLAZO	\$4,959.62	\$0.00	\$0.00	\$0.00	\$4,959.62	\$0.00
D	1129-01	SUBSIDIO AL EMPLEO	\$4,955.39	\$0.00	\$0.00	\$0.00	\$4,955.39	\$0.00
D	1129-01-001	Subsidio al Empleo	\$4,955.39	\$0.00	\$0.00	\$0.00	\$4,955.39	\$0.00
D	1129-02	IMPUESTOS POR RECUPERAR	\$4.23	\$0.00	\$0.00	\$0.00	\$4.23	\$0.00
D	1129-02-001	IVA Impuesto al Valor Agregado	\$2.81	\$0.00	\$0.00	\$0.00	\$2.81	\$0.00
D	1129-02-002	Impuesto al Valor Agregado	\$1.42	\$0.00	\$0.00	\$0.00	\$1.42	\$0.00
D	1200	ACTIVO NO CIRCULANTE	\$48,259,726.93	\$0.00	\$76,374.00	\$18,472.07	\$48,317,628.86	\$0.00
D	1230	BIENES INMUEBLES, INFRAESTRUCTURA Y CONSTRUCCIONES EN PROCESO	\$28,105,547.98	\$0.00	\$0.00	\$0.00	\$28,105,547.98	\$0.00
D	1231	TERRENOS	\$366,743.90	\$0.00	\$0.00	\$0.00	\$366,743.90	\$0.00
D	1231-0	** FALTA NOMBRE **	\$366,743.90	\$0.00	\$0.00	\$0.00	\$366,743.90	\$0.00
D	1231-0-5811	Terrenos	\$366,743.90	\$0.00	\$0.00	\$0.00	\$366,743.90	\$0.00
D	1233	EDIFICIOS NO HABITACIONALES	\$27,738,804.08	\$0.00	\$0.00	\$0.00	\$27,738,804.08	\$0.00
D	1233-0	** FALTA NOMBRE **	\$27,738,804.08	\$0.00	\$0.00	\$0.00	\$27,738,804.08	\$0.00
D	1233-0-5831	Edificios no Residenciales	\$27,738,804.08	\$0.00	\$0.00	\$0.00	\$27,738,804.08	\$0.00
D	1240	BIENES MUEBLES	\$25,219,523.87	\$0.00	\$76,374.00	\$0.00	\$25,295,897.87	\$0.00
D	1241	MOBILIARIO Y EQUIPO DE ADMINISTRACIÓN	\$7,115,105.87	\$0.00	\$76,374.00	\$0.00	\$7,191,479.87	\$0.00
D	1241-1	Muebles de Oficina y Estantería	\$2,772,654.77	\$0.00	\$0.00	\$0.00	\$2,772,654.77	\$0.00
D	1241-1-5111	Muebles de Oficina y Estantería	\$2,772,654.77	\$0.00	\$0.00	\$0.00	\$2,772,654.77	\$0.00
D	1241-3	Equipo de Cómputo y de Tecnologías de la Información	\$4,272,602.63	\$0.00	\$76,374.00	\$0.00	\$4,348,976.63	\$0.00
D	1241-3-5151	Eequipo de Cómputo y de Tecnologías de la Información	\$4,272,602.63	\$0.00	\$76,374.00	\$0.00	\$4,348,976.63	\$0.00
D	1241-9	Otros Mobiliarios y Equipos de Administración	\$69,848.47	\$0.00	\$0.00	\$0.00	\$69,848.47	\$0.00
D	1241-9-5191	Otros Mobiliarios y Equipos de Administración	\$69,848.47	\$0.00	\$0.00	\$0.00	\$69,848.47	\$0.00
D	1242	MOBILIARIO Y EQUIPO EDUCACIONAL Y RECREATIVO	\$14,517,860.66	\$0.00	\$0.00	\$0.00	\$14,517,860.66	\$0.00
D	1242-1	Equipos y Aparatos Audiovisuales	\$508,395.15	\$0.00	\$0.00	\$0.00	\$508,395.15	\$0.00
D	1242-1-5211	Equipos y Aparatos Audiovisuales	\$508,395.15	\$0.00	\$0.00	\$0.00	\$508,395.15	\$0.00
D	1242-3	Cámaras Fotográficas y de Video	\$41,762.56	\$0.00	\$0.00	\$0.00	\$41,762.56	\$0.00
D	1242-3-5231	Cámaras Fotográficas y de Video	\$41,762.56	\$0.00	\$0.00	\$0.00	\$41,762.56	\$0.00
D	1242-9	Otro Mobiliario y Equipo Educativo y Recreativo	\$13,967,702.95	\$0.00	\$0.00	\$0.00	\$13,967,702.95	\$0.00
D	1242-9-5291	Otro Mobiliario y Equipo Educativo y Recreativo	\$13,967,702.95	\$0.00	\$0.00	\$0.00	\$13,967,702.95	\$0.00
D	1243	EQUIPO E INSTRUMENTAL MÉDICO Y DE LABORATORIO	\$6,130.97	\$0.00	\$0.00	\$0.00	\$6,130.97	\$0.00
D	1243-1	Equipo Médico y de Laboratorio	\$5,846.58	\$0.00	\$0.00	\$0.00	\$5,846.58	\$0.00
D	1243-1-5311	Eequipo Médico y de Laboratorio	\$5,846.58	\$0.00	\$0.00	\$0.00	\$5,846.58	\$0.00
D	1243-2	Instrumental Médico y de Laboratorio	\$284.39	\$0.00	\$0.00	\$0.00	\$284.39	\$0.00
D	1243-2-5321	Instrumental Médico y de Laboratorio	\$284.39	\$0.00	\$0.00	\$0.00	\$284.39	\$0.00
D	1244	VEHÍCULOS Y EQUIPO DE TRANSPORTE	\$2,921,574.69	\$0.00	\$0.00	\$0.00	\$2,921,574.69	\$0.00
D	1244-1	vehículos y equipo terrestre	\$2,921,574.69	\$0.00	\$0.00	\$0.00	\$2,921,574.69	\$0.00
D	1244-1-5411	Automoviles y Equipo Terrestre	\$2,921,574.69	\$0.00	\$0.00	\$0.00	\$2,921,574.69	\$0.00







**Instituto Tecnológico Superior de Ciudad Serdán**  
**Estado de Puebla**  
**Balanza de Comprobación del 01/jul/2022 al 31/jul/2022**  
**Cuentas con saldos y movimientos acumulado. (De la cuenta: 1000 a la 6000)**

Usr: supervisor  
 Rep: rptBalanzaComprobacion

Fecha y hora de Impresión | 03/ago/2022  
 02:09 p.m.

Nat.	Cuenta	Nombre de la cuenta	SALDO ANTERIOR		MOVIMIENTOS		SALDO ACTUAL	
			DEUDOR	ACREEDOR	DEUDOR	ACREEDOR	DEUDOR	ACREEDOR
D	1246	MAQUINARIA, OTROS EQUIPOS Y HERRAMIENTAS	\$658,851.68	\$0.00	\$0.00	\$0.00	\$658,851.68	\$0.00
D	1246-1	Maquinaria y Equipo Agropecuario	\$188,000.00	\$0.00	\$0.00	\$0.00	\$188,000.00	\$0.00
D	1246-1-5611	Maquinaria y Equipo Agropecuario	\$188,000.00	\$0.00	\$0.00	\$0.00	\$188,000.00	\$0.00
D	1246-2	Maquinaria y Equipo Industrial	\$78,055.95	\$0.00	\$0.00	\$0.00	\$78,055.95	\$0.00
D	1246-2-5621	Mmaquinaria y Equipo Industrial	\$78,055.95	\$0.00	\$0.00	\$0.00	\$78,055.95	\$0.00
D	1246-4	Sistemas de Aire Acondicionado, Calefacción y de Refrigeración Industrial y Comercial	\$75,000.00	\$0.00	\$0.00	\$0.00	\$75,000.00	\$0.00
D	1246-4-5641	Sistema de Aire Acondicionado, Calefacción y de Refrigeración Industrial y Comercial	\$75,000.00	\$0.00	\$0.00	\$0.00	\$75,000.00	\$0.00
D	1246-6	Equipos de Generación Eléctrica, Aparatos y Accesorios Eléctricos	\$11,172.25	\$0.00	\$0.00	\$0.00	\$11,172.25	\$0.00
D	1246-6-5661	Equipos de Generación Eléctrica, Aparatos y Accesorios Eléctricos	\$11,172.25	\$0.00	\$0.00	\$0.00	\$11,172.25	\$0.00
D	1246-7	Herramientas y Máquinas-Herramienta	\$4,879.96	\$0.00	\$0.00	\$0.00	\$4,879.96	\$0.00
D	1246-7-5671	Herramientas y Maquinas Herramientas	\$4,879.96	\$0.00	\$0.00	\$0.00	\$4,879.96	\$0.00
D	1246-9	Otros Equipos	\$301,743.52	\$0.00	\$0.00	\$0.00	\$301,743.52	\$0.00
D	1246-9-5691	Otros Equipos	\$295,149.52	\$0.00	\$0.00	\$0.00	\$295,149.52	\$0.00
D	1246-9-5695	Maquinaria y equipo diverso	\$6,594.00	\$0.00	\$0.00	\$0.00	\$6,594.00	\$0.00
D	1250	ACTIVOS INTANGIBLES	\$100,198.73	\$0.00	\$0.00	\$0.00	\$100,198.73	\$0.00
D	1251	SOFTWARE	\$29,914.08	\$0.00	\$0.00	\$0.00	\$29,914.08	\$0.00
D	1251-0	** FALTA NOMBRE **	\$29,914.08	\$0.00	\$0.00	\$0.00	\$29,914.08	\$0.00
D	1251-0-5911	Software	\$29,914.08	\$0.00	\$0.00	\$0.00	\$29,914.08	\$0.00
D	1252	PATENTES, MARCAS Y DERECHOS	\$37,884.65	\$0.00	\$0.00	\$0.00	\$37,884.65	\$0.00
D	1252-1	Patentes	\$37,884.65	\$0.00	\$0.00	\$0.00	\$37,884.65	\$0.00
D	1252-1-5921	Patentes	\$37,884.65	\$0.00	\$0.00	\$0.00	\$37,884.65	\$0.00
D	1254	LICENCIAS	\$32,400.00	\$0.00	\$0.00	\$0.00	\$32,400.00	\$0.00
D	1254-1	Licencias Informáticas e Intelectuales	\$32,400.00	\$0.00	\$0.00	\$0.00	\$32,400.00	\$0.00
D	1254-1-5970	Licencias Informáticas e Intelectuales	\$32,400.00	\$0.00	\$0.00	\$0.00	\$32,400.00	\$0.00
A	1260	DEPRECIACIÓN, DETERIORO Y AMORTIZACIÓN ACUMULADA DE BIENES	\$0.00	\$5,165,543.65	\$0.00	\$18,472.07	\$0.00	\$5,184,015.72
A	1263	DEPRECIACIÓN ACUMULADA DE BIENES MUEBLES	\$0.00	\$5,165,543.65	\$0.00	\$18,472.07	\$0.00	\$5,184,015.72
A	1263-1	Depreciación Acumulada de Mobiliario y Equipo de Administración.	\$0.00	\$2,410,209.45	\$0.00	\$12,953.10	\$0.00	\$2,423,162.55
A	1263-1-001	Depreciación Acumulada de Mobiliario y Equipo de Administración 2014	\$0.00	\$1,346,595.15	\$0.00	\$4,398.19	\$0.00	\$1,350,993.34
A	1263-1-002	Depreciación Acumulada de Mobiliario y Equipo de Administración 2015	\$0.00	\$566,150.89	\$0.00	\$587.07	\$0.00	\$566,737.96
A	1263-1-003	Depreciación Acumulada de Mobiliario y Equipo de Administración 2016	\$0.00	\$28,506.90	\$0.00	\$80.77	\$0.00	\$28,587.67
A	1263-1-004	Depreciación Acumulada de Mobiliario y Equipo de Administración 2017	\$0.00	\$73,229.65	\$0.00	\$111.38	\$0.00	\$73,341.03
A	1263-1-005	Depreciación Acumulada de Mobiliario y Equipo de Administración 2018	\$0.00	\$82,546.04	\$0.00	\$460.05	\$0.00	\$83,006.09
A	1263-1-006	Depreciación Acumulada de Mobiliario y Equipo de Administración 2019	\$0.00	\$284,789.69	\$0.00	\$3,822.07	\$0.00	\$288,611.76





Usr: supervisor  
Rep: rptBalanzaComprobacion

**Instituto Tecnológico Superior de Ciudad Serdán**  
**Estado de Puebla**  
**Balanza de Comprobación del 01/jul/2022 al 31/jul/2022**  
**Cuentas con saldos y movimientos acumulado. (De la cuenta: 1000 a la 6000)**

Fecha y hora de Impresión | 03/ago/2022  
02:09 p.m.

Nat.	Cuenta	Nombre de la cuenta	SALDO ANTERIOR		MOVIMIENTOS		SALDO ACTUAL	
			DEUDOR	ACREEDOR	DEUDOR	ACREEDOR	DEUDOR	ACREEDOR
A	1263-1-007	Depreciación Acumulada de Mobiliario y Equipo de Administración 2020	\$0.00	\$4,531.80	\$0.00	\$200.12	\$0.00	\$4,731.92
A	1263-1-008	Depreciación Acumulada de Mobiliario y Equipo de Administración 2021	\$0.00	\$23,859.33	\$0.00	\$3,293.45	\$0.00	\$27,152.78
A	1263-2	Depreciación Acumulada de Mobiliario y Equipo Educativo y Recreativo.	\$0.00	\$705,994.73	\$0.00	\$3,465.40	\$0.00	\$709,460.13
A	1263-2-001	Depreciación Acumulada de Mobiliario y Equipo Educativo y Recreativo 2014	\$0.00	\$249,704.93	\$0.00	\$0.00	\$0.00	\$249,704.93
A	1263-2-002	Depreciación Acumulada de Mobiliario y Equipo Educativo y Recreativo 2015	\$0.00	\$95,320.80	\$0.00	\$0.00	\$0.00	\$95,320.80
A	1263-2-003	Depreciación Acumulada de Mobiliario y Equipo Educativo y Recreativo 2016	\$0.00	\$55,252.29	\$0.00	\$0.00	\$0.00	\$55,252.29
A	1263-2-005	Depreciación Acumulada de Mobiliario y Equipo Educativo y Recreativo 2018	\$0.00	\$238,988.38	\$0.00	\$452.91	\$0.00	\$239,441.29
A	1263-2-006	Depreciación Acumulada de Mobiliario y Equipo Educativo y Recreativo 2019	\$0.00	\$57,259.61	\$0.00	\$1,750.26	\$0.00	\$59,009.87
A	1263-2-007	Depreciación Acumulada de Mobiliario y Equipo Educativo y Recreativo 2021	\$0.00	\$9,468.72	\$0.00	\$1,262.23	\$0.00	\$10,730.95
A	1263-3	Depreciación Acumulada de Instrumental Médico y de Laboratorio.	\$0.00	\$157.16	\$0.00	\$4.83	\$0.00	\$161.99
A	1263-3-006	Depreciación Acumulada de Instrumental Médico y de Laboratorio 2019	\$0.00	\$157.16	\$0.00	\$4.83	\$0.00	\$161.99
A	1263-4	Depreciación Acumulada de Equipo de Transporte.	\$0.00	\$1,896,063.21	\$0.00	\$0.00	\$0.00	\$1,896,063.21
A	1263-4-001	Depreciación Acumulada de Equipo de Transporte 2014	\$0.00	\$1,895,112.19	\$0.00	\$0.00	\$0.00	\$1,895,112.19
A	1263-4-003	Depreciación Acumulada de Equipo de Transporte 2016	\$0.00	\$951.02	\$0.00	\$0.00	\$0.00	\$951.02
A	1263-6	Depreciación Acumulada de Maquinaria, otros Equipos y Herramientas	\$0.00	\$153,119.10	\$0.00	\$2,048.74	\$0.00	\$155,167.84
A	1263-6-001	Depreciación Acumulada de Maquinaria, otros Equipos y Herramientas 2014	\$0.00	\$48,655.04	\$0.00	\$469.78	\$0.00	\$49,124.82
A	1263-6-002	Depreciación Acumulada de Maquinaria, otros Equipos y Herramientas 2015	\$0.00	\$13,777.40	\$0.00	\$193.18	\$0.00	\$13,970.58
A	1263-6-003	Depreciación Acumulada de Maquinaria, otros Equipos y Herramientas 2016	\$0.00	\$87,493.10	\$0.00	\$1,273.97	\$0.00	\$88,767.07
A	1263-6-005	Depreciación Acumulada de Maquinaria, otros Equipos y Herramientas 2018	\$0.00	\$1,142.02	\$0.00	\$0.00	\$0.00	\$1,142.02
A	1263-6-006	Depreciación Acumulada de Maquinaria, otros Equipos y Herramientas 2019	\$0.00	\$1,697.45	\$0.00	\$55.81	\$0.00	\$1,753.26
A	1263-6-007	Depreciación Acumulada de Maquinaria, Otros equipos y Herramientas 2021	\$0.00	\$354.09	\$0.00	\$56.00	\$0.00	\$410.09
A	2000	PASIVO	\$0.00	\$844,237.61	\$4,634,131.13	\$4,672,811.62	\$0.00	\$882,918.10
A	2100	PASIVO CIRCULANTE	\$0.00	\$844,237.61	\$4,634,131.13	\$4,672,811.62	\$0.00	\$882,918.10
A	2110	CUENTAS POR PAGAR A CORTO PLAZO	\$0.00	\$843,550.11	\$4,630,138.03	\$4,668,818.52	\$0.00	\$882,230.60
A	2111	SERVICIOS PERSONALES POR PAGAR A CORTO PLAZO	\$0.00	\$198,131.75	\$2,891,431.66	\$2,891,431.66	\$0.00	\$198,131.75
A	2111-1	Remuneración por pagar al Personal de carácter permanente a CP	\$0.00	\$198,131.75	\$2,357,540.62	\$2,357,540.62	\$0.00	\$198,131.75
A	2111-1-1132	Sueldo Base al Personal de Confianza	\$0.00	\$0.00	\$1,914,551.27	\$1,914,551.27	\$0.00	\$0.00





# Instituto Tecnológico Superior de Ciudad Serdán Estado de Puebla

**Balanza de Comprobación del 01/jul/2022 al 31/jul/2022**  
**Cuentas con saldos y movimientos acumulado. (De la cuenta: 1000 a la 6000)**

Usu: supervisor  
Rep: rptBalanzaComprobacion

Fecha y 03/ago/2022  
hora de Impresión 02:09 p.m.

Nat.	Cuenta	Nombre de la cuenta	SALDO ANTERIOR		MOVIMIENTOS		SALDO ACTUAL	
			DEUDOR	ACREEDOR	DEUDOR	ACREEDOR	DEUDOR	ACREEDOR
A	2111-1-1221	Servicios Personales por Pagar a Corto Plazo	\$0.00	\$75,000.00	\$0.00	\$0.00	\$0.00	\$75,000.00
A	2111-1-1311	Servicios Personales por Pagar a Corto Plazo	\$0.00	\$123,131.75	\$246,853.21	\$246,853.21	\$0.00	\$123,131.75
A	2111-1-1321	Servicios Personales por Pagar a Corto Plazo	\$0.00	\$0.00	\$0.00	\$0.00	\$0.00	\$0.00
A	2111-1-1322	Servicios Personales por Pagar a Corto Plazo	\$0.00	\$0.00	\$0.00	\$0.00	\$0.00	\$0.00
A	2111-1-1343	Compensación por adquisición de material didáctico	\$0.00	\$0.00	\$33,752.74	\$33,752.74	\$0.00	\$0.00
A	2111-1-1543	Prestaciones establecidas por condiciones generales de trabajo o contratos colectivos de trabajo	\$0.00	\$0.00	\$162,383.40	\$162,383.40	\$0.00	\$0.00
A	2111-1-1593	Otras prestaciones	\$0.00	\$0.00	\$0.00	\$0.00	\$0.00	\$0.00
A	2111-1-1712	Estímulos al personal operativo	\$0.00	\$0.00	\$0.00	\$0.00	\$0.00	\$0.00
A	2111-4	Seguridad Social y Seguros por pagar a CP	\$0.00	\$0.00	\$533,891.04	\$533,891.04	\$0.00	\$0.00
A	2111-4-1411	Seguridad Social y Seguros por pagar a CP	\$0.00	\$0.00	\$495,586.44	\$495,586.44	\$0.00	\$0.00
A	2111-4-1431	Seguridad Social y Seguros por pagar a CP	\$0.00	\$0.00	\$38,304.60	\$38,304.60	\$0.00	\$0.00
A	2112	PROVEEDORES POR PAGAR A CORTO PLAZO	\$0.00	\$94,333.13	\$646,067.29	\$646,067.29	\$0.00	\$94,333.13
A	2112-1	Deudas por Adquisición de Bienes y Contratación de Servicios por Pagar a CP	\$0.00	\$94,333.10	\$569,693.29	\$569,693.29	\$0.00	\$94,333.10
A	2112-1-000023	COMISIÓN FEDERAL DE ELECTRICIDAD	\$0.00	\$0.00	\$0.00	\$0.00	\$0.00	\$0.00
A	2112-1-000024	TELEFONOS DE MÉXICO, S.A.B. DE C.V.	\$0.00	\$0.00	\$9,370.81	\$9,370.81	\$0.00	\$0.00
A	2112-1-000025	MORA PERALTA ERIKA	\$0.00	\$0.00	\$0.00	\$0.00	\$0.00	\$0.00
A	2112-1-000046	HUMBERTO BAUTISTA MATA	\$0.00	\$0.00	\$0.00	\$0.00	\$0.00	\$0.00
A	2112-1-000049	SISTEMA OPERADOR DE AGUA POTABLE Y ALCANTARILLADO DEL MUNICIPIO DE CHALCHICOMULA DE SESMA	\$0.00	\$0.00	\$0.00	\$0.00	\$0.00	\$0.00
A	2112-1-000055	JOSÉ LUIS MARTÍNEZ JUÁREZ	\$0.00	\$0.00	\$0.00	\$0.00	\$0.00	\$0.00
A	2112-1-000058	JOSE GUSTAVO VELÁZQUEZ REYES	\$0.00	\$0.00	\$0.00	\$0.00	\$0.00	\$0.00
A	2112-1-000060	LUIS FELIPE DE JESUS HIGUERAS CESIN	\$0.00	\$0.00	\$8,118.08	\$8,118.08	\$0.00	\$0.00
A	2112-1-000063	INSTITUTO MEXICANO DE LA PROPIEDAD INDUSTRIAL	\$0.00	\$0.00	\$0.00	\$0.00	\$0.00	\$0.00
A	2112-1-000064	HOME DEPOT MÉXICO S. DE R.L. DE C.V.	\$0.00	\$0.00	\$0.00	\$0.00	\$0.00	\$0.00
A	2112-1-000071	VAZQUEZ MARTÍNEZ MEDARDO	\$0.00	\$0.00	\$1,105.00	\$1,105.00	\$0.00	\$0.00
A	2112-1-000098	ANGEL DOMÍNGUEZ GONZÁLEZ	\$0.00	\$0.00	\$0.00	\$0.00	\$0.00	\$0.00
A	2112-1-000124	CYMA MOTORS S.A. DE C.V.	\$0.00	\$0.00	\$0.00	\$0.00	\$0.00	\$0.00
A	2112-1-000136	AMERICO FLORES ORTÍZ	\$0.00	\$0.00	\$0.00	\$0.00	\$0.00	\$0.00
A	2112-1-000150	CENTRO PINTURERO DE TEHUACAN S.A. DE C.V.	\$0.00	\$0.00	\$0.00	\$0.00	\$0.00	\$0.00
A	2112-1-000161	SONIA FLORES MEDINA	\$0.00	\$0.00	\$0.00	\$0.00	\$0.00	\$0.00
A	2112-1-000179	UNIVERSIDAD AUTÓNOMA DE NAYARIT	\$0.00	\$0.00	\$0.00	\$0.00	\$0.00	\$0.00
A	2112-1-000183	TIENDAS SORIANA, S.A. DE C.V.	\$0.00	\$0.00	\$0.00	\$0.00	\$0.00	\$0.00
A	2112-1-000195	SECRETARÍA DE PLANEACIÓN Y FINANZAS DEL GOBIERNO DEL ESTADO DE PUEBLA	\$0.00	\$0.00	\$0.00	\$0.00	\$0.00	\$0.00
A	2112-1-000199	LT PROSAD, S.A DE C.V.	\$0.00	\$0.00	\$0.00	\$0.00	\$0.00	\$0.00
A	2112-1-000212	MUNICIPIO DE CHALCHICOMULA DE SESMA	\$0.00	\$0.00	\$40,000.00	\$40,000.00	\$0.00	\$0.00
A	2112-1-000229	CONSEJO DE ACREDITACIÓN DE LA ENSEÑANZA DE LA INGENIERÍA AC	\$0.00	\$0.00	\$0.00	\$0.00	\$0.00	\$0.00
A	2112-1-000235	INTEGRA DESTINOS Y CONVENSIONES S.A. DE C.V.	\$0.00	\$0.00	\$7,200.00	\$7,200.00	\$0.00	\$0.00



**Instituto Tecnológico Superior de Ciudad Serdán  
Estado de Puebla**

**Balanza de Comprobación del 01/jul/2022 al 31/jul/2022  
Cuentas con saldos y movimientos acumulado. (De la cuenta: 1000 a la 6000)**

Usu: supervisor  
Rep: rptBalanzaComprobacion

Fecha y hora de Impresión | 03/ago/2022  
02:09 p.m.

Nat.	Cuenta	Nombre de la cuenta	SALDO ANTERIOR		MOVIMIENTOS		SALDO ACTUAL	
			DEUDOR	ACREEDOR	DEUDOR	ACREEDOR	DEUDOR	ACREEDOR
A	2112-1-000242	JOSE BALDOMERO AVELINO CRUZ	\$0.00	\$0.00	\$0.00	\$0.00	\$0.00	\$0.00
A	2112-1-000250	OPERADORA OMX, S.A. DE C.V.	\$0.00	\$0.00	\$0.00	\$0.00	\$0.00	\$0.00
A	2112-1-000273	CRISTALERÍAS PARA EL HOGAR S.A. DE C.V.	\$0.00	\$0.00	\$0.00	\$0.00	\$0.00	\$0.00
A	2112-1-000312	GASOLINERA ESPERANZA SA DE CV	\$0.00	\$0.00	\$0.00	\$0.00	\$0.00	\$0.00
A	2112-1-000313	FONDO NACIONAL DE INFRAESTRUCTURA	\$0.00	\$0.00	\$4,452.00	\$4,452.00	\$0.00	\$0.00
A	2112-1-000314	CADENA COMERCIAL OXXO, S.A. DE C.V.	\$0.00	\$0.00	\$718.40	\$718.40	\$0.00	\$0.00
A	2112-1-000315	OPERADORA VIPS S DE RL DE CV	\$0.00	\$0.00	\$0.00	\$0.00	\$0.00	\$0.00
A	2112-1-000316	ARMANDO ALEJANDRO VIOLANTE MACIAS	\$0.00	\$0.00	\$0.00	\$0.00	\$0.00	\$0.00
A	2112-1-000322	CORPORATIVO PH DE PUEBLA SA DE CV	\$0.00	\$0.00	\$338.00	\$338.00	\$0.00	\$0.00
A	2112-1-000327	NUEVA WAL MART DE MÉXICO S. DE R.L. DE C.V.	\$0.00	\$0.00	\$138.00	\$138.00	\$0.00	\$0.00
A	2112-1-000328	DOCUPUEBLA, S.A. DE C.V.	\$0.00	\$0.00	\$0.00	\$0.00	\$0.00	\$0.00
A	2112-1-000330	LAURA GARCÍA BELLO	\$0.00	\$0.00	\$0.00	\$0.00	\$0.00	\$0.00
A	2112-1-000333	RESTAURANTES TOKS S.A. DE C.V.	\$0.00	\$0.00	\$1,152.00	\$1,152.00	\$0.00	\$0.00
A	2112-1-000335	GASTRONOMICA LA TRINIDAD S.A. DE C.V.	\$0.00	\$0.00	\$0.00	\$0.00	\$0.00	\$0.00
A	2112-1-000336	CAFE SIRENA, S DE R.L. DE C.V.	\$0.00	\$0.00	\$0.00	\$0.00	\$0.00	\$0.00
A	2112-1-000340	AUTOS PULLMAN S.A. DE C.V.	\$0.00	\$0.00	\$0.00	\$0.00	\$0.00	\$0.00
A	2112-1-000345	OPERADORA KFC, S.A. DE C.V.	\$0.00	\$0.00	\$0.00	\$0.00	\$0.00	\$0.00
A	2112-1-000357	AUTOBUSES MEXICO PUEBLA ESTRELLA ROJA SA DE CV	\$0.00	\$0.00	\$0.00	\$0.00	\$0.00	\$0.00
A	2112-1-000362	SERVICIO PUEBLA BAPJE S.A. DE C.V.	\$0.00	\$0.00	\$0.00	\$0.00	\$0.00	\$0.00
A	2112-1-000364	ESTACIONAMIENTO	\$0.00	\$0.00	\$972.00	\$972.00	\$0.00	\$0.00
A	2112-1-000366	ADRIAN SALVADOR VILLAGRANA HERNÁNDEZ	\$0.00	\$0.00	\$0.00	\$0.00	\$0.00	\$0.00
A	2112-1-000371	AEROENLACES NACIONALES SA DE CV	\$0.00	\$0.00	\$0.00	\$0.00	\$0.00	\$0.00
A	2112-1-000380	TACOS ARABES DE PUEBLA S.A. DE C.V.	\$0.00	\$0.00	\$0.00	\$0.00	\$0.00	\$0.00
A	2112-1-000384	GRUPO GASTRONOMICO HERMES S.A. DE C.V.	\$0.00	\$0.00	\$0.00	\$0.00	\$0.00	\$0.00
A	2112-1-000387	HECTOR ENRIQUE CESIN SANCHEZ	\$0.00	\$0.00	\$0.00	\$0.00	\$0.00	\$0.00
A	2112-1-000395	EL ANGEL GASTRONOMICA DE PUEBLA SA DE CV	\$0.00	\$0.00	\$170.00	\$170.00	\$0.00	\$0.00
A	2112-1-000397	GOBIERNO DEL ESTADO DE PUEBLA	\$0.00	\$0.00	\$0.00	\$0.00	\$0.00	\$0.00
A	2112-1-000398	BANCO MERCANTIL DEL NORTE S.A.	\$0.00	\$0.00	\$92.80	\$92.80	\$0.00	\$0.00
A	2112-1-000412	PLAZA COMERCIAL DE PUEBLA, S.A. DE C.V.	\$0.00	\$0.00	\$0.00	\$0.00	\$0.00	\$0.00
A	2112-1-000420	MERA AEROPUERTOS, S.A. DE C.V.	\$0.00	\$0.00	\$0.00	\$0.00	\$0.00	\$0.00
A	2112-1-000421	AUTOBUSES GOLFO PACIFICO, S.A. DE C.V.	\$0.00	\$0.00	\$0.00	\$0.00	\$0.00	\$0.00
A	2112-1-000422	TAXI	\$0.00	\$0.00	\$0.00	\$0.00	\$0.00	\$0.00
A	2112-1-000440	OPERADORA DE FRANQUICIAS ALSEA SAPI DE CV	\$0.00	\$0.00	\$0.00	\$0.00	\$0.00	\$0.00
A	2112-1-000444	SERVICIO POSTAL MEXICANO	\$0.00	\$0.00	\$0.00	\$0.00	\$0.00	\$0.00
A	2112-1-000448	SALOMON MIRANDA NAVA	\$0.00	\$0.00	\$6,510.00	\$6,510.00	\$0.00	\$0.00
A	2112-1-000468	DANIEL GUZMAN GOMEZ	\$0.00	\$0.00	\$0.00	\$0.00	\$0.00	\$0.00
A	2112-1-000471	CONCESIONARIA AUTOPISTA PEROTE-XALAPA SA DE CV.	\$0.00	\$0.00	\$0.00	\$0.00	\$0.00	\$0.00
A	2112-1-000473	TRADICION ABA SA DE CV	\$0.00	\$0.00	\$0.00	\$0.00	\$0.00	\$0.00
A	2112-1-000480	COPIZZA S. DE R. L. DE C.V.	\$0.00	\$0.00	\$524.99	\$524.99	\$0.00	\$0.00
A	2112-1-000498	GUOLIAN ZHAO LI	\$0.00	\$0.00	\$0.00	\$0.00	\$0.00	\$0.00
A	2112-1-000506	RED DE CARRETERAS DE OCCIDENTE S.A.B. DE C.V.	\$0.00	\$0.00	\$0.00	\$0.00	\$0.00	\$0.00

*(Handwritten signatures)*





**Instituto Tecnológico Superior de Ciudad Serdán  
Estado de Puebla**

**Balanza de Comprobación del 01/jul/2022 al 31/jul/2022  
Cuentas con saldos y movimientos acumulado. (De la cuenta: 1000 a la 6000)**

Usr: supervisor  
Rep: rptBalanzaComprobacion

Fecha y hora de Impresión | 03/ago/2022  
02:09 p.m.

Nat.	Cuenta	Nombre de la cuenta	SALDO ANTERIOR		MOVIMIENTOS		SALDO ACTUAL	
			DEUDOR	ACREEDOR	DEUDOR	ACREEDOR	DEUDOR	ACREEDOR
A	2112-1-000513	AUTOPISTA ARCO NORTE. S.A. DE C.V.	\$0.00	\$0.00	\$620.00	\$620.00	\$0.00	\$0.00
A	2112-1-000523	MARIA GUADALUPE HERNANDEZ MONTIEL	\$0.00	\$0.00	\$324.80	\$324.80	\$0.00	\$0.00
A	2112-1-000542	GRUPO AUTOPISTAS NACIONALES, S.A. DE C.V.	\$0.00	\$0.00	\$0.00	\$0.00	\$0.00	\$0.00
A	2112-1-000553	GRUPO GASTRONOMICO CASA VIEJA SA DE CV	\$0.00	\$0.00	\$0.00	\$0.00	\$0.00	\$0.00
A	2112-1-000577	OPERADORA STARFOOD S.A. DE C.V.	\$0.00	\$0.00	\$0.00	\$0.00	\$0.00	\$0.00
A	2112-1-000614	COMERCIALIZADORA RALE S.A. DE C.V.	\$0.00	\$0.00	\$409.99	\$409.99	\$0.00	\$0.00
A	2112-1-000617	LIBRAMIENTO ELEVADO DE PUEBLA SA DE CV	\$0.00	\$0.00	\$73.00	\$73.00	\$0.00	\$0.00
A	2112-1-000618	GRUPO PARISINA S.A. DE C.V.	\$0.00	\$0.00	\$0.00	\$0.00	\$0.00	\$0.00
A	2112-1-000624	GASTRONOMICA EL CARMEN DE PUEBAL SA DE CV	\$0.00	\$0.00	\$494.00	\$494.00	\$0.00	\$0.00
A	2112-1-000627	JOSE ARTURO SALGADO VAZQUEZ	\$0.00	\$0.00	\$340.00	\$340.00	\$0.00	\$0.00
A	2112-1-000653	PREMIUM RESTAURANT BRANDS S. DE R.L. DE C.V.	\$0.00	\$0.00	\$0.00	\$0.00	\$0.00	\$0.00
A	2112-1-000669	SINERGIA DE ENERGETICOS SA DE CV	\$0.00	\$0.00	\$0.00	\$0.00	\$0.00	\$0.00
A	2112-1-000704	COMERCIALIZADORA FARMACEUTICA DE CHIAPAS, S.A. PI DE C.V.	\$0.00	\$0.00	\$0.00	\$0.00	\$0.00	\$0.00
A	2112-1-000705	FRANCISCO REGULO SANCHEZ PEREZ	\$0.00	\$0.00	\$0.00	\$0.00	\$0.00	\$0.00
A	2112-1-000717	ALIMENTOS SAN DIEGO SA DE CV	\$0.00	\$0.00	\$370.00	\$370.00	\$0.00	\$0.00
A	2112-1-000729	RESTAURANTES ADMX S. DE R.L. DE C.V.	\$0.00	\$0.00	\$0.00	\$0.00	\$0.00	\$0.00
A	2112-1-000732	YOLANDA GRICELDA ZAVALA SALAZAR	\$0.00	\$0.00	\$0.00	\$0.00	\$0.00	\$0.00
A	2112-1-000740	FRANCISCO JAVIER JIMENEZ AGUILAR	\$0.00	\$0.00	\$0.00	\$0.00	\$0.00	\$0.00
A	2112-1-000748	CONCESIONARIA DE INFRAESTRUCTURA DEL BAJIO S.A. DE C.V.	\$0.00	\$0.00	\$0.00	\$0.00	\$0.00	\$0.00
A	2112-1-000763	IDIR COMERCIAL S.A. DE C.V.	\$0.00	\$0.00	\$2,505.60	\$2,505.60	\$0.00	\$0.00
A	2112-1-000779	IVONNE RAMIREZ RIVERA	\$0.00	\$0.00	\$0.00	\$0.00	\$0.00	\$0.00
A	2112-1-000794	QUALITAS COMPAÑIA DE SEGUROS, S.A.B. DE C.V.	\$0.00	\$0.00	\$0.00	\$0.00	\$0.00	\$0.00
A	2112-1-000799	ADCONAM S.A. DE C.V.	\$0.00	\$0.00	\$0.00	\$0.00	\$0.00	\$0.00
A	2112-1-000833	KRISPY KREME MEXICO S RL DE CV	\$0.00	\$0.00	\$0.00	\$0.00	\$0.00	\$0.00
A	2112-1-000845	ALVARO NAVARRETE RAMIREZ	\$0.00	\$0.00	\$0.00	\$0.00	\$0.00	\$0.00
A	2112-1-000852	LIDER MUNDIAL MEDICA S.A DE C.V	\$0.00	\$0.00	\$0.00	\$0.00	\$0.00	\$0.00
A	2112-1-000889	AL TOURS SA DE CV	\$0.00	\$0.00	\$2,311.00	\$2,311.00	\$0.00	\$0.00
A	2112-1-000893	GRUPO JGJ LUAN SA DE CV	\$0.00	\$0.00	\$0.00	\$0.00	\$0.00	\$0.00
A	2112-1-000894	AUTOVIA QUERETARO, S.A. DE C.V.	\$0.00	\$0.00	\$0.00	\$0.00	\$0.00	\$0.00
A	2112-1-000902	JOSE MIGUEL PEREZ MORA	\$0.00	\$0.00	\$0.00	\$0.00	\$0.00	\$0.00
A	2112-1-000910	PAULINA REYES COCA	\$0.00	\$0.00	\$0.00	\$0.00	\$0.00	\$0.00
A	2112-1-000911	GABRIEL SANTIAGO SALINAS	\$0.00	\$0.00	\$0.00	\$0.00	\$0.00	\$0.00
A	2112-1-000912	IVANN RAMIREZ ORTIZ	\$0.00	\$0.00	\$29,457.30	\$29,457.30	\$0.00	\$0.00
A	2112-1-000915	PROMOTORA PP, S.A. DE C.V.	\$0.00	\$0.00	\$0.00	\$0.00	\$0.00	\$0.00
A	2112-1-000916	FUNDIDOS Y COMPONENTES, S.A. DE C.V.	\$0.00	\$0.00	\$0.00	\$0.00	\$0.00	\$0.00
A	2112-1-000923	DELTA CORPORATIVO DE SERVICIOS S.A. DE C.V	\$0.00	\$0.00	\$78,334.00	\$78,334.00	\$0.00	\$0.00
A	2112-1-000952	MOTEBURGER, S.A. DE C.V.	\$0.00	\$0.00	\$0.00	\$0.00	\$0.00	\$0.00
A	2112-1-000965	COMISIÓN FEDERAL DE ELECTRICIDAD SUMINISTRADOR DE SERVICIOS BÁSICOS	\$0.00	\$0.00	\$21,357.00	\$21,357.00	\$0.00	\$0.00





**Instituto Tecnológico Superior de Ciudad Serdán**  
**Estado de Puebla**  
**Balanza de Comprobación del 01/jul/2022 al 31/jul/2022**  
**Cuentas con saldos y movimientos acumulado. (De la cuenta: 1000 a la 6000)**

Usr: supervisor  
 Rep: rptBalanzaComprobacion

Fecha y hora de Impresión | 03/ago/2022  
 02:09 p.m.

Nat.	Cuenta	Nombre de la cuenta	SALDO ANTERIOR		MOVIMIENTOS		SALDO ACTUAL	
			DEUDOR	ACREEDOR	DEUDOR	ACREEDOR	DEUDOR	ACREEDOR
A	2112-1-001002	SERVICIO GASOLINERO EL SECO S.A. DE C.V.	\$0.00	\$0.00	\$0.00	\$0.00	\$0.00	\$0.00
A	2112-1-001024	JOSE CESAR JOB VAZQUEZ BELLO	\$0.00	\$0.00	\$0.00	\$0.00	\$0.00	\$0.00
A	2112-1-001031	ESTACION OSIRIS SA DE CV	\$0.00	\$0.00	\$830.19	\$830.19	\$0.00	\$0.00
A	2112-1-001059	GASOLEOS SAN JUAN DE LOS LLANOS SA DE CV	\$0.00	\$0.00	\$14,843.58	\$14,843.58	\$0.00	\$0.00
A	2112-1-001140	JORGE ADRIAN ESPINOSA ALVAREZ	\$0.00	\$0.00	\$0.00	\$0.00	\$0.00	\$0.00
A	2112-1-001143	MIGUEL LARA CASTRO	\$0.00	\$0.00	\$0.00	\$0.00	\$0.00	\$0.00
A	2112-1-001145	UNIVERSIDAD POPULAR AUTONOMA DEL ESTADO DE PUEBLA A.C	\$0.00	\$0.00	\$0.00	\$0.00	\$0.00	\$0.00
A	2112-1-001189	MARIA CARINA GONZALEZ VIEYRA	\$0.00	\$0.00	\$0.00	\$0.00	\$0.00	\$0.00
A	2112-1-001198	RESTAURANTE EL TECUAN	\$0.00	\$0.00	\$0.00	\$0.00	\$0.00	\$0.00
A	2112-1-001204	PROVEEDORA DE PAPELERIAS Y OFICINAS TORRES ATCS. A. DE C.V.	\$0.00	\$0.00	\$105,122.99	\$105,122.99	\$0.00	\$0.00
A	2112-1-001226	MARIBEL RAMIREZ PONCE	\$0.00	\$0.00	\$403.00	\$403.00	\$0.00	\$0.00
A	2112-1-001246	INSTITUTO TECNOLÓGICO SUPERIOR DE LA SIERRA NEGRA DE AJALPAN	\$0.00	\$0.00	\$0.00	\$0.00	\$0.00	\$0.00
A	2112-1-001252	ALIMENTOS SMT DE PUEBAL SA DE CV	\$0.00	\$0.00	\$0.00	\$0.00	\$0.00	\$0.00
A	2112-1-001298	BARBACOA DE TOÑO S.A. DE C.V.	\$0.00	\$0.00	\$0.00	\$0.00	\$0.00	\$0.00
A	2112-1-001363	MARIA CRISTINA MONICA MOLINA ISLAS	\$0.00	\$0.00	\$0.00	\$0.00	\$0.00	\$0.00
A	2112-1-001366	NORMA ANGÉLICA ZACAULA MARTÍNEZ	\$0.00	\$0.00	\$0.00	\$0.00	\$0.00	\$0.00
A	2112-1-001432	INMUTERR S.A. DE C.V.	\$0.00	\$0.00	\$24,940.00	\$24,940.00	\$0.00	\$0.00
A	2112-1-001472	JOSE RODRIGO BONILLA PERDIGON	\$0.00	\$0.00	\$0.00	\$0.00	\$0.00	\$0.00
A	2112-1-001483	ILIANA HUITRON LOPEZ	\$0.00	\$0.00	\$0.00	\$0.00	\$0.00	\$0.00
A	2112-1-001506	JOSE ALFREDO ALONZO GARCIA	\$0.00	\$0.00	\$0.00	\$0.00	\$0.00	\$0.00
A	2112-1-001510	TELECOMUNICACIONES AUTONOMAS SIN LIMITE S.A. DE C.V.	\$0.00	\$0.00	\$28,455.00	\$28,455.00	\$0.00	\$0.00
A	2112-1-001529	AGUSTÍN ACEVEDO ROJAS	\$0.00	\$0.00	\$900.00	\$900.00	\$0.00	\$0.00
A	2112-1-001530	MAGDALENA DE ROSAS LEZAMA	\$0.00	\$0.00	\$1,350.00	\$1,350.00	\$0.00	\$0.00
A	2112-1-001531	LUIS MANUEL PICAZO VELA	\$0.00	\$0.00	\$0.00	\$0.00	\$0.00	\$0.00
A	2112-1-001544	JESUS ENRIQUE OSORIO HERNANDEZ	\$0.00	\$0.03	\$0.00	\$0.00	\$0.00	\$0.03
A	2112-1-001549	RDOS CONSULTING S.A.S. DE C.V.	\$0.00	\$0.00	\$0.00	\$0.00	\$0.00	\$0.00
A	2112-1-001551	RESTAURANTES Y ALIMENTOS RYG SA DE CV	\$0.00	\$0.00	\$0.00	\$0.00	\$0.00	\$0.00
A	2112-1-001562	PAMELA ROMANO GARDUÑO	\$0.00	\$0.00	\$0.00	\$0.00	\$0.00	\$0.00
A	2112-1-001563	JOSEFINA TOXQUI TECPANECATL	\$0.00	\$0.00	\$24,632.73	\$24,632.73	\$0.00	\$0.00
A	2112-1-001566	ASOCIACIÓN PARA LA INVESTIGACIÓN Y DESARROLLO ACADÉMICO A.C.	\$0.00	\$0.00	\$0.00	\$0.00	\$0.00	\$0.00
A	2112-1-001571	EXEPO S, DE R.L. DE C.V.	\$0.00	\$0.00	\$315.00	\$315.00	\$0.00	\$0.00
A	2112-1-001572	CONCEPCION LOPEZ PEREZ	\$0.00	\$0.00	\$280.00	\$280.00	\$0.00	\$0.00
A	2112-1-001576	GRUPO EMPRESARIAL RIGUEIROS SA DE CV	\$0.00	\$0.00	\$0.00	\$0.00	\$0.00	\$0.00
A	2112-1-001580	ZAIRA GISEL HERNANDEZ HERNANDEZ	\$0.00	\$0.00	\$1,350.00	\$1,350.00	\$0.00	\$0.00
A	2112-1-001581	JOSE ANTONIO MANGAS ESPINOZA	\$0.00	\$0.00	\$0.00	\$0.00	\$0.00	\$0.00
A	2112-1-001587	INTEGRALIS DE MEXICO, SAS DE CV	\$0.00	\$0.00	\$0.00	\$0.00	\$0.00	\$0.00
A	2112-1-001590	GASTRONOMICA ALMUCE SA DE CV	\$0.00	\$0.00	\$0.00	\$0.00	\$0.00	\$0.00







**Instituto Tecnológico Superior de Ciudad Serdán  
Estado de Puebla**

**Balanza de Comprobación del 01/jul/2022 al 31/jul/2022  
Cuentas con saldos y movimientos acumulado. (De la cuenta: 1000 a la 6000)**

Usr: supervisor  
Rep: rptBalanzaComprobacion

Fecha y 03/ago/2022  
hora de Impresión 02:09 p.m.

Nat.	Cuenta	Nombre de la cuenta	SALDO ANTERIOR		MOVIMIENTOS		SALDO ACTUAL	
			DEUDOR	ACREEDOR	DEUDOR	ACREEDOR	DEUDOR	ACREEDOR
A	2112-1-001606	TALENTS ESPECIALISTAS EVALUACION Y CERTIFICACIÓN	\$0.00	\$0.00	\$0.00	\$0.00	\$0.00	\$0.00
A	2112-1-001607	CENTRO ESPECIALIZADO EN FORMACIÓN CAPACITACIÓN Y ASISTENCIA PSICOLÓGICA A.C.	\$0.00	\$0.00	\$0.00	\$0.00	\$0.00	\$0.00
A	2112-1-001608	DAVID BERNAI JUÁREZ	\$0.00	\$0.00	\$0.00	\$0.00	\$0.00	\$0.00
A	2112-1-001609	PEDRO LUIS IBARRA DANIEL	\$0.00	\$1,080.00	\$0.00	\$0.00	\$0.00	\$1,080.00
A	2112-1-001611	TECNOLOGICO NACIONAL DE MEXICO CAMPUS VERACRUZ	\$0.00	\$0.00	\$0.00	\$0.00	\$0.00	\$0.00
A	2112-1-001612	CENTRO SUPERIOR DE IDIOMAS DE TEHUACÁN S.C.	\$0.00	\$0.00	\$0.00	\$0.00	\$0.00	\$0.00
A	2112-1-001613	JESUS EDEL MORALES LIMON	\$0.00	\$0.00	\$0.00	\$0.00	\$0.00	\$0.00
A	2112-1-001615	JOSE RAUL ONOFRE ROMERO	\$0.00	\$0.00	\$0.00	\$0.00	\$0.00	\$0.00
A	2112-1-001616	COMBUSTIBLES Y SERVICIOS ESMERALDA SA DE CV	\$0.00	\$0.00	\$0.00	\$0.00	\$0.00	\$0.00
A	2112-1-001617	OPERADORA DE RESTAURANTES JAIBON SA DE CV	\$0.00	\$0.00	\$0.00	\$0.00	\$0.00	\$0.00
A	2112-1-001618	OPERADORA Y ABASTECEDORA DE RESTAURANTES SA DE CV	\$0.00	\$0.00	\$0.00	\$0.00	\$0.00	\$0.00
A	2112-1-001619	RODRIGO ARRIAGA SALAS	\$0.00	\$0.00	\$0.00	\$0.00	\$0.00	\$0.00
A	2112-1-001620	GREEN BY HIT SA DE CV	\$0.00	\$0.00	\$0.00	\$0.00	\$0.00	\$0.00
A	2112-1-001621	ARMANDO ESPINDOLA BALLESTEROS	\$0.00	\$0.00	\$0.00	\$0.00	\$0.00	\$0.00
A	2112-1-001622	BRENDA MAGALY ALVAREZ MORALES	\$0.00	\$0.00	\$0.00	\$0.00	\$0.00	\$0.00
A	2112-1-001623	ORGANIZADORA DE EVENTOS PERMA S.C	\$0.00	\$0.00	\$0.00	\$0.00	\$0.00	\$0.00
A	2112-1-001624	JONATHAN CHACÓN ANTONIO	\$0.00	\$0.00	\$0.00	\$0.00	\$0.00	\$0.00
A	2112-1-001625	COMBUSTIBLES VENSA SA DE CV	\$0.00	\$0.00	\$0.00	\$0.00	\$0.00	\$0.00
A	2112-1-001626	MIGUEL MARTÍN REYES GARZÓN	\$0.00	\$0.00	\$0.00	\$0.00	\$0.00	\$0.00
A	2112-1-001627	MARCO ANTONIO AGUILAR DE MERCED	\$0.00	\$0.00	\$0.00	\$0.00	\$0.00	\$0.00
A	2112-1-001628	GASOLINERA SERVICIO EL TREBOL SA DE CV	\$0.00	\$0.00	\$0.00	\$0.00	\$0.00	\$0.00
A	2112-1-001629	ESTELA MACHORRO DIMAS	\$0.00	\$0.00	\$0.00	\$0.00	\$0.00	\$0.00
A	2112-1-001630	IMSALMAR SA DE CV	\$0.00	\$0.00	\$0.00	\$0.00	\$0.00	\$0.00
A	2112-1-001631	MORA RIOS IRENE BEATRIZ	\$0.00	\$0.00	\$0.00	\$0.00	\$0.00	\$0.00
A	2112-1-001632	CENADURIA SAN ANTONIO AGUASCALIENTES S DE RL DE CV	\$0.00	\$0.00	\$0.00	\$0.00	\$0.00	\$0.00
A	2112-1-001633	EDUARDO SAINT MARTIN OCHOA	\$0.00	\$0.00	\$0.00	\$0.00	\$0.00	\$0.00
A	2112-1-001634	ATENA EDICAO DE LIVROS LTDA	\$0.00	\$0.00	\$1,298.65	\$1,298.65	\$0.00	\$0.00
A	2112-1-001635	JANET ELENA OLMOS VARGAS	\$0.00	\$0.00	\$0.00	\$0.00	\$0.00	\$0.00
A	2112-1-001636	CHIANTICAFFE SA DE CV	\$0.00	\$0.00	\$0.00	\$0.00	\$0.00	\$0.00
A	2112-1-001637	INGRID RUIZ LOPEZ	\$0.00	\$0.00	\$0.00	\$0.00	\$0.00	\$0.00
A	2112-1-001638	INSTITUTO TECNOLÓGICO DE LA COSTA GRANDE	\$0.00	\$0.00	\$0.00	\$0.00	\$0.00	\$0.00
A	2112-1-001639	CHRISTUS MUGUERZA SISTEMAS HOSPITALARIOS SA DE CV	\$0.00	\$0.00	\$1,095.00	\$1,095.00	\$0.00	\$0.00
A	2112-1-001640	JOSE BENIGNO GUILLERMO VARGAS LEDO	\$0.00	\$0.00	\$0.00	\$0.00	\$0.00	\$0.00
A	2112-1-001641	REBECA SARIEL LOPEZ HUERTA	\$0.00	\$0.00	\$0.00	\$0.00	\$0.00	\$0.00
A	2112-1-001642	INFRA S.A. DE C.V.	\$0.00	\$0.00	\$0.00	\$0.00	\$0.00	\$0.00
A	2112-1-001643	GRUPO FERCHE SA DE CV	\$0.00	\$0.00	\$0.00	\$0.00	\$0.00	\$0.00
A	2112-1-001644	GRUPO LIRA MÉXICO S.A. DE C.V.	\$0.00	\$0.00	\$0.00	\$0.00	\$0.00	\$0.00
A	2112-1-001646	ANA LILIA JIMENEZ LOPEZ	\$0.00	\$0.00	\$0.00	\$0.00	\$0.00	\$0.00









**Instituto Tecnológico Superior de Ciudad Serdán**  
**Estado de Puebla**  
**Balanza de Comprobación del 01/jul/2022 al 31/jul/2022**  
**Cuentas con saldos y movimientos acumulado. (De la cuenta: 1000 a la 6000)**

Usr: supervisor  
 Rep: rptBalanzaComprobacion

Fecha y hora de Impresión | 03/ago/2022  
 02:09 p.m.

Nat.	Cuenta	Nombre de la cuenta	SALDO ANTERIOR		MOVIMIENTOS		SALDO ACTUAL	
			DEUDOR	ACREEDOR	DEUDOR	ACREEDOR	DEUDOR	ACREEDOR
A	2112-1-001647	MIGUEL ALEJANDRO DOMANI VARELA	\$0.00	\$0.00	\$0.00	\$0.00	\$0.00	\$0.00
A	2112-1-001648	DIANA CATALINA ALVAREZ VALVERDE	\$0.00	\$0.00	\$100.00	\$100.00	\$0.00	\$0.00
A	2112-1-001649	HILDA VICTORIA PONCE DE LEON RODRIGUEZ	\$0.00	\$0.00	\$645.94	\$645.94	\$0.00	\$0.00
A	2112-1-001650	RESTAURANTE CAIPIRINHA	\$0.00	\$0.00	\$647.00	\$647.00	\$0.00	\$0.00
A	2112-1-001651	OMAR JIMÉNEZ SÁNCHEZ	\$0.00	\$0.00	\$66,150.00	\$66,150.00	\$0.00	\$0.00
A	2112-1-001652	CONSORCIO GASTRONOMICO TRIANA	\$0.00	\$0.00	\$370.00	\$370.00	\$0.00	\$0.00
A	2112-1-001653	EDGARDO REY PEREZ RUIZ	\$0.00	\$0.00	\$1,000.00	\$1,000.00	\$0.00	\$0.00
A	2112-1-2151	Deudas por Adquisición de Bienes y Contratación de Servicios por Pagar a CP	\$0.00	\$1,497.40	\$0.00	\$0.00	\$0.00	\$1,497.40
A	2112-1-2612	Deudas por Adquisición de Bienes y Contratación de Servicios por Pagar a CP	\$0.00	\$0.00	\$899.30	\$899.30	\$0.00	\$0.00
A	2112-1-3181	Deudas por Adquisición de Bienes y Contratación de Servicios por Pagar a CP	\$0.00	\$0.00	\$382.00	\$382.00	\$0.00	\$0.00
A	2112-1-3481	Comisiones por ventas	\$0.00	\$0.00	\$0.00	\$0.00	\$0.00	\$0.00
A	2112-1-3491	Servicios financieros, bancarios y comerciales integrales	\$0.00	\$0.00	\$4,236.16	\$4,236.16	\$0.00	\$0.00
A	2112-1-3551	Deudas por Adquisición de Bienes y Contratación de Servicios por Pagar a CP	\$0.00	\$0.67	\$0.00	\$0.00	\$0.00	\$0.67
A	2112-1-3751	Deudas por Adquisición de Bienes y Contratación de Servicios por Pagar a CP	\$0.00	\$0.00	\$1,049.98	\$1,049.98	\$0.00	\$0.00
A	2112-1-3791	Deudas por Adquisición de Bienes y Contratación de Servicios por Pagar a CP	\$0.00	\$0.00	\$95.00	\$95.00	\$0.00	\$0.00
A	2112-1-3921	Deudas por Adquisición de Bienes y Contratación de Servicios por Pagar a CP	\$0.00	\$39,208.00	\$525.00	\$525.00	\$0.00	\$39,208.00
A	2112-1-3981	Impuesto sobre nóminas y otros que se deriven de una relación laboral	\$0.00	\$52,547.00	\$70,318.00	\$70,318.00	\$0.00	\$52,547.00
A	2112-2	Deudas por Adquisición de Bienes Inmuebles, Muebles e Intangibles por Pagar a CP	\$0.00	\$0.03	\$76,374.00	\$76,374.00	\$0.00	\$0.03
A	2112-2-001563	JOSEFINA TOXQUI TECPANECATL	\$0.00	\$0.00	\$76,374.00	\$76,374.00	\$0.00	\$0.00
A	2112-2-001610	SOLUCIONES INTEGRADAS EMPRESARIALES AGUN S.A. DE C.V.	\$0.00	\$0.00	\$0.00	\$0.00	\$0.00	\$0.00
A	2112-2-5111	Muebles de oficina y estantería	\$0.00	\$0.03	\$0.00	\$0.00	\$0.00	\$0.03
A	2115	TRANSFERENCIAS OTORGADAS POR PAGAR A CORTO PLAZO	\$0.00	\$0.00	\$38,612.00	\$38,612.00	\$0.00	\$0.00
A	2115-4441	Ayudas sociales a actividades científicas o académicas	\$0.00	\$0.00	\$38,612.00	\$38,612.00	\$0.00	\$0.00
A	2117	RETENCIONES Y CONTRIBUCIONES POR PAGAR A CORTO PLAZO	\$0.00	\$551,085.23	\$1,054,027.08	\$1,092,707.57	\$0.00	\$589,765.72
A	2117-5	Impuestos sobre nómina y otros que se deriven de una relación laboral por Pagar a Corto Plazo	\$0.00	\$551,085.23	\$1,054,027.08	\$1,092,707.57	\$0.00	\$589,765.72
A	2117-5-001	RETENCIONES POR PAGAR	\$0.00	\$117,213.98	\$16,946.14	\$55,250.74	\$0.00	\$155,518.58
A	2117-5-001-001	Sistema de Ahorro para el Retiro	\$0.00	\$111,989.67	\$0.00	\$38,304.60	\$0.00	\$150,294.27
A	2117-5-001-002	Prestamos ISSSTEP	\$0.00	\$0.00	\$14,185.12	\$14,185.12	\$0.00	\$0.00
A	2117-5-001-003	Seguros AXA	\$0.00	\$219.71	\$0.00	\$0.00	\$0.00	\$219.71
A	2117-5-001-006	Financiera Caja Libertad	\$0.00	\$1,846.58	\$0.00	\$0.00	\$0.00	\$1,846.58
A	2117-5-001-007	Credito Hipotecario	\$0.00	\$0.00	\$2,761.02	\$2,761.02	\$0.00	\$0.00





# Instituto Tecnológico Superior de Ciudad Serdán Estado de Puebla

Balanza de Comprobación del 01/jul/2022 al 31/jul/2022  
Cuentas con saldos y movimientos acumulado. (De la cuenta: 1000 a la 6000)

Usu: supervisor  
Rep: rptBalanzaComprobacion

Fecha y hora de Impresión 03/ago/2022 02:09 p.m.

Nat.	Cuenta	Nombre de la cuenta	SALDO ANTERIOR		MOVIMIENTOS		SALDO ACTUAL	
			DEUDOR	ACREEDOR	DEUDOR	ACREEDOR	DEUDOR	ACREEDOR
A	2117-5-001-008	Pensión Alimenticia	\$0.00	\$3,158.02	\$0.00	\$0.00	\$0.00	\$3,158.02
A	2117-5-002	CONTRIBUCIONES POR PAGAR	\$0.00	\$433,871.25	\$1,037,080.94	\$1,037,456.83	\$0.00	\$434,247.14
A	2117-5-002-001	ISR Retenciones por Salarios	\$0.00	\$446,478.40	\$284,010.00	\$286,323.50	\$0.00	\$448,791.90
A	2117-5-002-002	Aportaciones Patronales ISSSTEP	\$0.00	-\$54,561.33	\$495,586.44	\$495,586.44	\$0.00	-\$54,561.33
A	2117-5-002-003	Aportaciones para la Vivienda	\$0.00	-\$114,755.08	\$0.00	\$0.00	\$0.00	-\$114,755.08
A	2117-5-002-004	Aportaciones del Trabajador ISSSTEP	\$0.00	\$120,085.13	\$247,544.50	\$247,544.50	\$0.00	\$120,085.13
A	2117-5-002-005	10% ISR Retenido por Honorarios Profesionales	\$0.00	\$8,006.55	\$9,729.08	\$6,012.94	\$0.00	\$4,290.41
A	2117-5-002-007	ISR Retenciones a Honorarios Asimilados a Sueldos y Salarios	\$0.00	\$3,528.21	\$0.00	\$0.00	\$0.00	\$3,528.21
A	2117-5-002-009	Retencion 5% al Millar	\$0.00	\$24,878.39	\$0.00	\$901.01	\$0.00	\$25,779.40
A	2117-5-002-010	ISR Retencion por Arrendamiento	\$0.00	\$0.07	\$0.00	\$0.00	\$0.00	\$0.07
A	2117-5-002-011	IVA Impuesto al Valor Agregado (Trasladado)	\$0.00	-\$0.01	\$0.00	\$0.00	\$0.00	-\$0.01
A	2117-5-002-012	ISR retenciones a RESICO	\$0.00	\$210.92	\$210.92	\$1,088.44	\$0.00	\$1,088.44
A	2120	DOCUMENTOS POR PAGAR A CORTO PLAZO	\$0.00	\$687.50	\$3,993.10	\$3,993.10	\$0.00	\$687.50
A	2121	DOCUMENTOS COMERCIALES POR PAGAR A CORTO PLAZO	\$0.00	\$687.50	\$3,993.10	\$3,993.10	\$0.00	\$687.50
A	2121-01	ACREEDORES POR PAGAR	\$0.00	\$687.50	\$3,993.10	\$3,993.10	\$0.00	\$687.50
A	2121-01-003	ALMA DELIA LÓPEZ GONZÁLEZ	\$0.00	\$687.50	\$3,993.10	\$3,993.10	\$0.00	\$687.50
A	2121-01-015	MARIA LUISA DEL ROSARIO CRUZ SANCHEZ	\$0.00	\$0.00	\$0.00	\$0.00	\$0.00	\$0.00
A	2121-01-016	FERNANDO LIMON SOSA	\$0.00	\$0.00	\$0.00	\$0.00	\$0.00	\$0.00
A	2121-01-017	JOSE ARTURO MONTERO DEL CARMEN	\$0.00	\$0.00	\$0.00	\$0.00	\$0.00	\$0.00
A	2121-01-018	OSBALDO AVILA PERALTA	\$0.00	\$0.00	\$0.00	\$0.00	\$0.00	\$0.00
A	2121-01-019	RIGOBERTO LEON REYES	\$0.00	\$0.00	\$0.00	\$0.00	\$0.00	\$0.00
A	3000	HACIENDA PÚBLICA/ PATRIMONIO	\$0.00	\$49,823,326.36	\$0.00	\$0.00	\$0.00	\$49,823,326.36
A	3100	HACIENDA PÚBLICA/PATRIMONIO CONTRIBUIDO	\$0.00	\$46,467,141.75	\$0.00	\$0.00	\$0.00	\$46,467,141.75
A	3130	ACTUALIZACIÓN DE LA HACIENDA PÚBLICA/PATRIMONIO	\$0.00	\$46,467,141.75	\$0.00	\$0.00	\$0.00	\$46,467,141.75
A	3130-001	ACTUALIZACIÓN DE LA HACIENDA PÚBLICA/PATRIMONIO	\$0.00	\$46,467,141.75	\$0.00	\$0.00	\$0.00	\$46,467,141.75
A	3200	HACIENDA PÚBLICA /PATRIMONIO GENERADO	\$0.00	\$3,356,184.61	\$0.00	\$0.00	\$0.00	\$3,356,184.61
A	3210	RESULTADOS DEL EJERCICIO (AHORRO/ DESAHORRO)	\$0.00	\$0.00	\$0.00	\$0.00	\$0.00	\$0.00
A	3210-2021	Resultado del Ejercicio Actual 2021	\$0.00	\$0.00	\$0.00	\$0.00	\$0.00	\$0.00
A	3220	RESULTADOS DE EJERCICIOS ANTERIORES	\$0.00	\$2,989,439.90	\$0.00	\$0.00	\$0.00	\$2,989,439.90
A	3220-01	PATRIMONIO	\$0.00	\$3,046,506.33	\$0.00	\$0.00	\$0.00	\$3,046,506.33
A	3220-01-001	Patrimonio Adquirido	\$0.00	\$2,144,857.22	\$0.00	\$0.00	\$0.00	\$2,144,857.22
A	3220-01-002	Patrimonio Donado	\$0.00	\$901,649.11	\$0.00	\$0.00	\$0.00	\$901,649.11
A	3220-02	REMANENTES	\$0.00	\$3,835,343.32	\$0.00	\$0.00	\$0.00	\$3,835,343.32
A	3220-02-001	Remanente de Ejercicios Anteriores	\$0.00	\$3,835,343.32	\$0.00	\$0.00	\$0.00	\$3,835,343.32
A	3220-2015	RESULTADO DE EJERCICIOS ANTERIORES 2015	\$0.00	-\$15,902.85	\$0.00	\$0.00	\$0.00	-\$15,902.85
A	3220-2016	RESULTADO DE EJERCICIOS ANTERIORES 2016	\$0.00	\$1,632,550.82	\$0.00	\$0.00	\$0.00	\$1,632,550.82
A	3220-2017	RESULTADO DE EJERCICIOS ANTERIORES 2017	\$0.00	-\$3,376,948.05	\$0.00	\$0.00	\$0.00	-\$3,376,948.05
A	3220-2018	RESULTADO DE EJERCICIOS ANTERIORES 2018	\$0.00	-\$1,535,525.05	\$0.00	\$0.00	\$0.00	-\$1,535,525.05
A	3220-2019	RESULTADO DE EJERCICIOS ANTERIORES 2019	\$0.00	-\$95,885.83	\$0.00	\$0.00	\$0.00	-\$95,885.83
A	3220-2020	RESULTADO DE EJERCICIOS ANTERIORES 2020	\$0.00	\$985,056.63	\$0.00	\$0.00	\$0.00	\$985,056.63
A	3220-2021	RESULTADO DE EJERCICIOS ANTERIORES 2021	\$0.00	-\$1,485,755.42	\$0.00	\$0.00	\$0.00	-\$1,485,755.42



**Instituto Tecnológico Superior de Ciudad Serdán**  
Estado de Puebla

**Balanza de Comprobación del 01/jul/2022 al 31/jul/2022**  
Cuentas con saldos y movimientos acumulado. (De la cuenta: 1000 a la 6000)

Usr: supervisor  
Rep: rptBalanzaComprobacion

Fecha y 03/ago/2022  
hora de Impresión 02:09 p.m.

Nat.	Cuenta	Nombre de la cuenta	SALDO ANTERIOR		MOVIMIENTOS		SALDO ACTUAL	
			DEUDOR	ACREEDOR	DEUDOR	ACREEDOR	DEUDOR	ACREEDOR
A	3230	REVALÚOS	\$0.00	\$366,743.90	\$0.00	\$0.00	\$0.00	\$366,743.90
A	3231	REVALÚO DE BIENES INMUEBLES	\$0.00	\$366,743.90	\$0.00	\$0.00	\$0.00	\$366,743.90
A	3231-0001	PARCELA 2022 Z-1P1/2	\$0.00	\$366,743.90	\$0.00	\$0.00	\$0.00	\$366,743.90
A	3250	RECTIFICACIONES DE RESULTADOS DE EJERCICIOS ANTERIORES	\$0.00	\$0.81	\$0.00	\$0.00	\$0.00	\$0.81
A	3252	CAMBIOS POR ERRORES CONTABLES	\$0.00	\$0.81	\$0.00	\$0.00	\$0.00	\$0.81
A	3252-2017	ERRORES CONTABLES 2017	\$0.00	\$0.81	\$0.00	\$0.00	\$0.00	\$0.81
A	4000	INGRESOS Y OTROS BENEFICIOS	\$0.00	\$20,723,623.87	\$0.00	\$3,535,051.78	\$0.00	\$24,258,675.65
A	4100	INGRESOS DE GESTIÓN	\$0.00	\$30,811.23	\$0.00	\$2,500.00	\$0.00	\$33,311.23
A	4170	INGRESOS POR VENTA DE BIENES Y PRESTACIÓN DE SERVICIOS	\$0.00	\$30,811.23	\$0.00	\$2,500.00	\$0.00	\$33,311.23
A	4173	INGRESOS POR VENTA DE BIENES Y PRESTACIÓN DE SERVICIOS DE ENTIDADES PARAESTATALES Y FIDEICOMISOS NO EMPRESARIALES Y NO FINANCIEROS	\$0.00	\$30,811.23	\$0.00	\$2,500.00	\$0.00	\$33,311.23
A	4173-02	INGRESOS POR PRESTACION DE SERVICIOS	\$0.00	\$30,811.23	\$0.00	\$2,500.00	\$0.00	\$33,311.23
A	4173-02-002	Copytec	\$0.00	\$15,000.00	\$0.00	\$2,500.00	\$0.00	\$17,500.00
A	4173-02-003	Cafetería	\$0.00	\$15,750.00	\$0.00	\$0.00	\$0.00	\$15,750.00
A	4173-02-007	Otros Ingresos	\$0.00	\$61.23	\$0.00	\$0.00	\$0.00	\$61.23
A	4200	PARTICIPACIONES, APORTACIONES, CONVENIOS, INCENTIVOS DERIVADOS DE LA COLABORACIÓN FISCAL, FONDOS DISTINTOS DE APORTACIONES, TRANSFERENCIAS, ASIGNACIONES, SUBSIDIOS Y SUBVENCIONES, Y PENSIONES Y JUBILACIONES	\$0.00	\$20,692,354.09	\$0.00	\$3,532,551.78	\$0.00	\$24,224,905.87
A	4210	PARTICIPACIONES, APORTACIONES, CONVENIOS, INCENTIVOS DERIVADOS DE LA COLABORACIÓN FISCAL Y FONDOS DISTINTOS DE APORTACIONES	\$0.00	\$20,692,354.09	\$0.00	\$3,532,551.78	\$0.00	\$24,224,905.87
A	4213	CONVENIOS	\$0.00	\$20,692,354.09	\$0.00	\$3,532,551.78	\$0.00	\$24,224,905.87
A	4213-01	SUBSIDIOS FEDERALES DE LIBRE DISPOSICIÓN	\$0.00	\$11,136,467.00	\$0.00	\$1,620,800.00	\$0.00	\$12,757,267.00
A	4213-01-01	CAPITULO 1000 LIBRE DISPOSICIÓN	\$0.00	\$10,116,773.85	\$0.00	\$1,414,046.97	\$0.00	\$11,530,820.82
A	4213-01-02	CAPITULO 2000 LIBRE DISPOSICIÓN	\$0.00	\$292,699.73	\$0.00	\$55,255.41	\$0.00	\$347,955.14
A	4213-01-03	CAPITULO 3000 LIBRE DISPOSICIÓN	\$0.00	\$726,993.42	\$0.00	\$151,497.62	\$0.00	\$878,491.04
A	4213-03	SUBSIDIO ESTATAL DE LIBRE DISPOSICIÓN	\$0.00	\$9,010,363.08	\$0.00	\$1,594,746.95	\$0.00	\$10,605,110.03
A	4213-03-01	CAPITULO 1000 LIBRE DISPOSICIÓN	\$0.00	\$8,809,829.45	\$0.00	\$1,441,791.24	\$0.00	\$10,251,620.69
A	4213-03-02	CAPITULO 2000 LIBRE DISPOSICIÓN	\$0.00	\$66,623.38	\$0.00	\$5,330.00	\$0.00	\$71,953.38
A	4213-03-03	CAPITULO 3000 LIBRE DISPOSICIÓN	\$0.00	\$133,910.25	\$0.00	\$147,625.71	\$0.00	\$281,535.96
A	4213-04	CAPTACIÓN DE DERECHOS DE LIBRE DISPOSICIÓN	\$0.00	\$35,198.75	\$0.00	\$317,004.83	\$0.00	\$352,203.58
A	4213-04-01	CAPITULO 1000 LIBRE DISPOSICIÓN	\$0.00	\$24,000.00	\$0.00	\$0.00	\$0.00	\$24,000.00
A	4213-04-02	CAPITULO 2000 LIBRE DISPOSICIÓN	\$0.00	\$2,587.00	\$0.00	\$0.00	\$0.00	\$2,587.00
A	4213-04-03	CAPITULO 3000 LIBRE DISPOSICIÓN	\$0.00	\$8,611.75	\$0.00	\$317,004.83	\$0.00	\$325,616.58
A	4213-06	PRODEP	\$0.00	\$270,000.00	\$0.00	\$0.00	\$0.00	\$270,000.00
A	4213-06-02	CAPITULO 2000 LIBRE DISPOSICIÓN	\$0.00	\$41,000.00	\$0.00	\$0.00	\$0.00	\$41,000.00
A	4213-06-03	CAPITULO 3000 LIBRE DISPOSICION	\$0.00	\$5,000.00	\$0.00	\$0.00	\$0.00	\$5,000.00
A	4213-06-04	CAPITULO 4000 LIBRE DISPOSICION	\$0.00	\$15,000.00	\$0.00	\$0.00	\$0.00	\$15,000.00









# Instituto Tecnológico Superior de Ciudad Serdán Estado de Puebla

Balanza de Comprobación del 01/jul/2022 al 31/jul/2022  
Cuentas con saldos y movimientos acumulado. (De la cuenta: 1000 a la 6000)

Usu: supervisor  
Rep: rptBalanzaComprobacion

Fecha y hora de Impresión 03/ago/2022 02:09 p.m.

Nat.	Cuenta	Nombre de la cuenta	SALDO ANTERIOR		MOVIMIENTOS		SALDO ACTUAL	
			DEUDOR	ACREEDOR	DEUDOR	ACREEDOR	DEUDOR	ACREEDOR
A	4213-06-05	CAPITULO 5000 LIBRE DISPOSICIÓN	\$0.00	\$209,000.00	\$0.00	\$0.00	\$0.00	\$209,000.00
A	4213-07	CAPTACIÓN DE DERECHOS DE LIBRE DISPOSICIÓN ANTERIORES	\$0.00	\$84,825.26	\$0.00	\$0.00	\$0.00	\$84,825.26
A	4213-07-02	MATERIALES Y SUMINISTROS	\$0.00	\$84,825.26	\$0.00	\$0.00	\$0.00	\$84,825.26
A	4213-08	PROYECTOS DE INVESTIGACION	\$0.00	\$155,500.00	\$0.00	\$0.00	\$0.00	\$155,500.00
A	4213-08-02	MATERIALES Y SUMINISTROS	\$0.00	\$150,500.00	\$0.00	\$0.00	\$0.00	\$150,500.00
A	4213-08-03	SERVICIOS GENERALES	\$0.00	\$5,000.00	\$0.00	\$0.00	\$0.00	\$5,000.00
A	4300	OTROS INGRESOS Y BENEFICIOS	\$0.00	\$458.55	\$0.00	\$0.00	\$0.00	\$458.55
A	4310	INGRESOS FINANCIEROS	\$0.00	\$458.55	\$0.00	\$0.00	\$0.00	\$458.55
A	4311	INTERESES GANADOS DE TÍTULOS, VALORES Y DEMÁS INSTRUMENTOS FINANCIEROS	\$0.00	\$458.55	\$0.00	\$0.00	\$0.00	\$458.55
A	4311-01	PRODUCTOS FINANCIEROS	\$0.00	\$458.55	\$0.00	\$0.00	\$0.00	\$458.55
A	4311-01-001	Rendimientos	\$0.00	\$458.55	\$0.00	\$0.00	\$0.00	\$458.55
D	5000	GASTOS Y OTRAS PÉRDIDAS	\$20,095,619.02	\$0.00	\$3,518,337.98	\$0.00	\$23,613,957.00	\$0.00
D	5100	GASTOS DE FUNCIONAMIENTO	\$19,594,114.38	\$0.00	\$3,461,124.95	\$0.00	\$23,055,239.33	\$0.00
D	5110	SERVICIOS PERSONALES	\$17,325,371.34	\$0.00	\$2,891,431.66	\$0.00	\$20,216,803.00	\$0.00
D	5111	REMUNERACIONES AL PERSONAL DE CARÁCTER PERMANENTE	\$11,364,193.21	\$0.00	\$1,914,551.27	\$0.00	\$13,278,744.48	\$0.00
D	5111-1132	Sueldo base al personal de confianza	\$11,364,193.21	\$0.00	\$1,914,551.27	\$0.00	\$13,278,744.48	\$0.00
D	5113	REMUNERACIONES ADICIONALES Y ESPECIALES	\$2,037,656.86	\$0.00	\$280,605.95	\$0.00	\$2,318,262.81	\$0.00
D	5113-1311	Prima quinquenal por años de servicios efectivos prestados	\$1,452,419.87	\$0.00	\$246,853.21	\$0.00	\$1,699,273.08	\$0.00
D	5113-1321	Primas de vacaciones y dominical	\$379,444.01	\$0.00	\$0.00	\$0.00	\$379,444.01	\$0.00
D	5113-1322	Aguinaldo o gratificación de fin de año	\$6,040.46	\$0.00	\$0.00	\$0.00	\$6,040.46	\$0.00
D	5113-1343	Compensación por adquisición de material didáctico	\$199,752.52	\$0.00	\$33,752.74	\$0.00	\$233,505.26	\$0.00
D	5114	SEGURIDAD SOCIAL	\$2,945,419.57	\$0.00	\$533,891.04	\$0.00	\$3,479,310.61	\$0.00
D	5114-1411	Aportaciones al Instituto de Seguridad y Servicios Sociales de los Trabajadores al Servicio de los Poderes del Estado de Puebla (ISSSTEP)	\$2,717,863.51	\$0.00	\$495,586.44	\$0.00	\$3,213,449.95	\$0.00
D	5114-1431	Aportaciones al sistema de ahorro para el retiro	\$227,556.06	\$0.00	\$38,304.60	\$0.00	\$265,860.66	\$0.00
D	5115	OTRAS PRESTACIONES SOCIALES Y ECONÓMICAS	\$978,101.70	\$0.00	\$162,383.40	\$0.00	\$1,140,485.10	\$0.00
D	5115-1543	Prestaciones establecidas por condiciones generales de trabajo o contratos colectivos de trabajo	\$954,101.70	\$0.00	\$162,383.40	\$0.00	\$1,116,485.10	\$0.00
D	5115-1593	Otras prestaciones	\$24,000.00	\$0.00	\$0.00	\$0.00	\$24,000.00	\$0.00
D	5120	MATERIALES Y SUMINISTROS	\$557,301.35	\$0.00	\$191,018.97	\$0.00	\$748,320.32	\$0.00
D	5121	MATERIALES DE ADMINISTRACIÓN, EMISIÓN DE DOCUMENTOS Y ARTÍCULOS OFICIALES	\$98,244.13	\$0.00	\$108,022.99	\$0.00	\$206,267.12	\$0.00
D	5121-2111	Materiales, útiles y equipos menores de oficina	\$14,243.84	\$0.00	\$103,069.12	\$0.00	\$117,312.96	\$0.00
D	5121-2121	Materiales y útiles de impresión y reproducción	\$261.00	\$0.00	\$531.51	\$0.00	\$792.51	\$0.00
D	5121-2141	Materiales, útiles y equipos menores de tecnologías de la información y comunicaciones	\$11,498.29	\$0.00	\$2,900.00	\$0.00	\$14,398.29	\$0.00
D	5121-2151	Material impreso e información digital	\$260.00	\$0.00	\$0.00	\$0.00	\$260.00	\$0.00
D	5121-2161	Material de limpieza	\$71,981.00	\$0.00	\$0.00	\$0.00	\$71,981.00	\$0.00
D	5121-2171	Materiales y útiles de enseñanza	\$0.00	\$0.00	\$1,522.36	\$0.00	\$1,522.36	\$0.00





**Instituto Tecnológico Superior de Ciudad Serdán**  
**Estado de Puebla**  
**Balanza de Comprobación del 01/jul/2022 al 31/jul/2022**  
**Cuentas con saldos y movimientos acumulado. (De la cuenta: 1000 a la 6000)**

Usr: supervisor  
 Rep: rptBalanzaComprobacion

Fecha y hora de Impresión | 03/ago/2022  
 02:09 p.m.

Nat.	Cuenta	Nombre de la cuenta	SALDO ANTERIOR		MOVIMIENTOS		SALDO ACTUAL	
			DEUDOR	ACREEDOR	DEUDOR	ACREEDOR	DEUDOR	ACREEDOR
D	5122	ALIMENTOS Y UTENSILIOS	\$50,760.81	\$0.00	\$280.00	\$0.00	\$51,040.81	\$0.00
D	5122-2213	Productos alimenticios para el personal en las instalaciones de las Dependencias y Entidades	\$45,989.04	\$0.00	\$280.00	\$0.00	\$46,269.04	\$0.00
D	5122-2231	Utensilios para el servicio de alimentación	\$4,771.77	\$0.00	\$0.00	\$0.00	\$4,771.77	\$0.00
D	5123	MATERIAS PRIMAS Y MATERIALES DE PRODUCCIÓN Y COMERCIALIZACIÓN	\$20,714.58	\$0.00	\$0.00	\$0.00	\$20,714.58	\$0.00
D	5123-2311	Productos alimenticios, agropecuarios y forestales adquiridos como materia prima	\$3,000.00	\$0.00	\$0.00	\$0.00	\$3,000.00	\$0.00
D	5123-2371	Productos de cuero, piel, plástico y hule adquiridos como materia prima	\$17,714.58	\$0.00	\$0.00	\$0.00	\$17,714.58	\$0.00
D	5124	MATERIALES Y ARTÍCULOS DE CONSTRUCCIÓN Y DE REPARACIÓN	\$73,376.19	\$0.00	\$49,301.70	\$0.00	\$122,677.89	\$0.00
D	5124-2421	Cemento y productos de concreto	\$4,238.88	\$0.00	\$0.00	\$0.00	\$4,238.88	\$0.00
D	5124-2441	Madera y productos de madera	\$0.00	\$0.00	\$6,834.80	\$0.00	\$6,834.80	\$0.00
D	5124-2461	Material eléctrico y electrónico	\$15,495.01	\$0.00	\$38,364.90	\$0.00	\$53,859.91	\$0.00
D	5124-2481	Materiales complementarios	\$13,193.30	\$0.00	\$0.00	\$0.00	\$13,193.30	\$0.00
D	5124-2491	Otros materiales y artículos de construcción y reparación	\$40,449.00	\$0.00	\$4,102.00	\$0.00	\$44,551.00	\$0.00
D	5125	PRODUCTOS QUÍMICOS, FARMACÉUTICOS Y DE LABORATORIO	\$39,794.23	\$0.00	\$156.00	\$0.00	\$39,950.23	\$0.00
D	5125-2511	Productos químicos básicos	\$980.00	\$0.00	\$0.00	\$0.00	\$980.00	\$0.00
D	5125-2521	Fertilizantes, pesticidas y otros agroquímicos	\$8,735.00	\$0.00	\$0.00	\$0.00	\$8,735.00	\$0.00
D	5125-2531	Medicinas y productos farmacéuticos	\$17,082.42	\$0.00	\$0.00	\$0.00	\$17,082.42	\$0.00
D	5125-2541	Materiales, accesorios y suministros médicos	\$11,741.34	\$0.00	\$0.00	\$0.00	\$11,741.34	\$0.00
D	5125-2542	Materiales, accesorios y suministros médicos para el sector público	\$525.48	\$0.00	\$0.00	\$0.00	\$525.48	\$0.00
D	5125-2561	Fibras sintéticas, hules, plásticos y derivados	\$729.99	\$0.00	\$156.00	\$0.00	\$885.99	\$0.00
D	5126	COMBUSTIBLES, LUBRICANTES Y ADITIVOS	\$121,359.59	\$0.00	\$16,573.07	\$0.00	\$137,932.66	\$0.00
D	5126-2612	Combustibles, lubricantes y aditivos para vehículos destinados a servicios administrativos	\$112,909.29	\$0.00	\$16,573.07	\$0.00	\$129,482.36	\$0.00
D	5126-2614	Combustibles, lubricantes y aditivos para maquinaria y equipo de producción	\$8,450.30	\$0.00	\$0.00	\$0.00	\$8,450.30	\$0.00
D	5127	VESTUARIO, BLANCOS, PRENDAS DE PROTECCIÓN Y ARTÍCULOS DEPORTIVOS	\$54,965.16	\$0.00	\$87.00	\$0.00	\$55,052.16	\$0.00
D	5127-2711	Vestuario y uniformes	\$30,836.22	\$0.00	\$0.00	\$0.00	\$30,836.22	\$0.00
D	5127-2721	Prendas de seguridad y protección personal	\$17,133.99	\$0.00	\$87.00	\$0.00	\$17,220.99	\$0.00
D	5127-2731	Artículos deportivos	\$6,994.95	\$0.00	\$0.00	\$0.00	\$6,994.95	\$0.00
D	5129	HERRAMIENTAS, REFACCIONES Y ACCESORIOS MENORES	\$98,086.66	\$0.00	\$16,598.21	\$0.00	\$114,684.87	\$0.00
D	5129-2911	Herramientas menores	\$74,021.08	\$0.00	\$6,760.52	\$0.00	\$80,781.60	\$0.00
D	5129-2921	Refacciones y accesorios menores de edificios	\$1,184.00	\$0.00	\$636.00	\$0.00	\$1,820.00	\$0.00
D	5129-2941	Refacciones y accesorios menores para equipo de cómputo y telecomunicaciones	\$21,141.58	\$0.00	\$3,775.91	\$0.00	\$24,917.49	\$0.00
D	5129-2961	Refacciones y accesorios menores de equipo de transporte	\$1,740.00	\$0.00	\$0.00	\$0.00	\$1,740.00	\$0.00
D	5129-2981	Refacciones y accesorios menores de maquinaria y otros equipos	\$0.00	\$0.00	\$5,425.78	\$0.00	\$5,425.78	\$0.00



**Instituto Tecnológico Superior de Ciudad Serdán**  
Estado de Puebla

**Balanza de Comprobación del 01/jul/2022 al 31/jul/2022**  
**Cuentas con saldos y movimientos acumulado. (De la cuenta: 1000 a la 6000)**

Usu: supervisor  
Rep: rptBalanzaComprobacion

Fecha y hora de Impresión | 03/ago/2022  
02:09 p.m.

Nat.	Cuenta	Nombre de la cuenta	SALDO ANTERIOR		MOVIMIENTOS		SALDO ACTUAL	
			DEUDOR	ACREEDOR	DEUDOR	ACREEDOR	DEUDOR	ACREEDOR
D	5130	SERVICIOS GENERALES	\$1,711,441.69	\$0.00	\$378,674.32	\$0.00	\$2,090,116.01	\$0.00
D	5131	SERVICIOS BÁSICOS	\$201,814.21	\$0.00	\$84,907.81	\$0.00	\$286,722.02	\$0.00
D	5131-3111	Servicio de energía eléctrica	\$90,406.00	\$0.00	\$21,357.00	\$0.00	\$111,763.00	\$0.00
D	5131-3131	Servicio de agua	\$16,927.46	\$0.00	\$0.00	\$0.00	\$16,927.46	\$0.00
D	5131-3132	Servicio de agua para riego	\$7,540.00	\$0.00	\$2,320.00	\$0.00	\$9,860.00	\$0.00
D	5131-3133	Servicio de agua en situaciones de emergencia	\$28,420.00	\$0.00	\$22,620.00	\$0.00	\$51,040.00	\$0.00
D	5131-3141	Servicio telefónico convencional	\$30,868.01	\$0.00	\$5,292.81	\$0.00	\$36,160.82	\$0.00
D	5131-3171	Servicios de acceso de internet	\$24,468.00	\$0.00	\$4,078.00	\$0.00	\$28,546.00	\$0.00
D	5131-3172	Servicios de redes y procesamiento de información	\$0.00	\$0.00	\$28,455.00	\$0.00	\$28,455.00	\$0.00
D	5131-3181	Servicio postal	\$3,184.74	\$0.00	\$785.00	\$0.00	\$3,969.74	\$0.00
D	5132	SERVICIOS DE ARRENDAMIENTO	\$97,653.00	\$0.00	\$2,505.60	\$0.00	\$100,158.60	\$0.00
D	5132-3232	Arrendamiento de equipo y bienes informáticos	\$12,528.00	\$0.00	\$2,505.60	\$0.00	\$15,033.60	\$0.00
D	5132-3271	Derechos de autor, patentes, regalías y otros	\$57,875.00	\$0.00	\$0.00	\$0.00	\$57,875.00	\$0.00
D	5132-3291	Otros arrendamientos	\$27,250.00	\$0.00	\$0.00	\$0.00	\$27,250.00	\$0.00
D	5133	SERVICIOS PROFESIONALES, CIENTÍFICOS Y TÉCNICOS Y OTROS SERVICIOS	\$642,706.34	\$0.00	\$148,084.00	\$0.00	\$790,790.34	\$0.00
D	5133-3362	Servicios de apoyo administrativo	\$1,167.36	\$0.00	\$0.00	\$0.00	\$1,167.36	\$0.00
D	5133-3363	Servicio de impresión de documentos y papelería oficial	\$5,479.92	\$0.00	\$0.00	\$0.00	\$5,479.92	\$0.00
D	5133-3364	Servicios de impresión de material informativo derivado de la operación y administración	\$32,254.05	\$0.00	\$0.00	\$0.00	\$32,254.05	\$0.00
D	5133-3381	Servicios de vigilancia	\$195,835.01	\$0.00	\$78,334.00	\$0.00	\$274,169.01	\$0.00
D	5133-3391	Servicios profesionales, científicos y técnicos integrales	\$407,970.00	\$0.00	\$69,750.00	\$0.00	\$477,720.00	\$0.00
D	5134	SERVICIOS FINANCIEROS, BANCARIOS Y COMERCIALES	\$59,066.82	\$0.00	\$4,328.96	\$0.00	\$63,395.78	\$0.00
D	5134-3411	Servicios financieros y bancarios	\$556.80	\$0.00	\$92.80	\$0.00	\$649.60	\$0.00
D	5134-3451	Seguros de bienes patrimoniales	\$33,495.89	\$0.00	\$0.00	\$0.00	\$33,495.89	\$0.00
D	5134-3481	Comisiones por ventas	\$8,251.65	\$0.00	\$0.00	\$0.00	\$8,251.65	\$0.00
D	5134-3491	Servicios financieros, bancarios y comerciales integrales	\$16,762.48	\$0.00	\$4,236.16	\$0.00	\$20,998.64	\$0.00
D	5135	SERVICIOS DE INSTALACIÓN, REPARACIÓN, MANTENIMIENTO Y CONSERVACIÓN	\$115,903.86	\$0.00	\$0.00	\$0.00	\$115,903.86	\$0.00
D	5135-3511	Mantenimiento y conservación menor de inmuebles para la prestación de servicios administrativos	\$43,649.22	\$0.00	\$0.00	\$0.00	\$43,649.22	\$0.00
D	5135-3531	Instalación, reparación y mantenimiento de equipo de cómputo y tecnologías de la Información	\$6,971.60	\$0.00	\$0.00	\$0.00	\$6,971.60	\$0.00
D	5135-3551	Mantenimiento y conservación de vehículos terrestres, aéreos, marítimos, lacustres y fluviales	\$51,711.04	\$0.00	\$0.00	\$0.00	\$51,711.04	\$0.00
D	5135-3571	Instalación, reparación y mantenimiento de maquinaria y otros equipos	\$13,572.00	\$0.00	\$0.00	\$0.00	\$13,572.00	\$0.00
D	5137	SERVICIOS DE TRASLADO Y VIÁTICOS	\$61,454.76	\$0.00	\$20,456.30	\$0.00	\$81,911.06	\$0.00
D	5137-3711	Pasajes aéreos nacionales	\$3,429.68	\$0.00	\$2,311.00	\$0.00	\$5,740.68	\$0.00
D	5137-3721	Pasajes terrestres nacionales	\$3,594.00	\$0.00	\$0.00	\$0.00	\$3,594.00	\$0.00
D	5137-3751	Viáticos en el país	\$51,423.08	\$0.00	\$16,432.36	\$0.00	\$67,855.44	\$0.00
D	5137-3791	Otros servicios de traslado y hospedaje	\$3,008.00	\$0.00	\$1,712.94	\$0.00	\$4,720.94	\$0.00





**Instituto Tecnológico Superior de Ciudad Serdán  
Estado de Puebla**

**Balanza de Comprobación del 01/jul/2022 al 31/jul/2022  
Cuentas con saldos y movimientos acumulado. (De la cuenta: 1000 a la 6000)**

Usu: supervisor  
Rep: rptBalanzaComprobacion

Fecha y hora de Impresión | 03/ago/2022  
02:09 p.m.

Nat.	Cuenta	Nombre de la cuenta	SALDO ANTERIOR		MOVIMIENTOS		SALDO ACTUAL	
			DEUDOR	ACREEDOR	DEUDOR	ACREEDOR	DEUDOR	ACREEDOR
D	5138	SERVICIOS OFICIALES	\$68,279.10	\$0.00	\$2,403.65	\$0.00	\$70,682.75	\$0.00
D	5138-3821	Gastos de orden social	\$9,300.00	\$0.00	\$0.00	\$0.00	\$9,300.00	\$0.00
D	5138-3831	Congresos y convenciones	\$13,365.40	\$0.00	\$1,298.65	\$0.00	\$14,664.05	\$0.00
D	5138-3851	Gastos de representación	\$45,613.70	\$0.00	\$1,105.00	\$0.00	\$46,718.70	\$0.00
D	5139	OTROS SERVICIOS GENERALES	\$464,563.60	\$0.00	\$115,988.00	\$0.00	\$580,551.60	\$0.00
D	5139-3921	Otros impuestos y derechos	\$52,804.11	\$0.00	\$45,670.00	\$0.00	\$98,474.11	\$0.00
D	5139-3981	Impuesto sobre nóminas y otros que se deriven de una relación laboral	\$411,759.49	\$0.00	\$70,318.00	\$0.00	\$482,077.49	\$0.00
D	5200	TRANSFERENCIAS, ASIGNACIONES, SUBSIDIOS Y OTRAS AYUDAS	\$0.00	\$0.00	\$38,612.00	\$0.00	\$38,612.00	\$0.00
D	5240	AYUDAS SOCIALES	\$0.00	\$0.00	\$38,612.00	\$0.00	\$38,612.00	\$0.00
D	5243	AYUDAS SOCIALES A INSTITUCIONES	\$0.00	\$0.00	\$38,612.00	\$0.00	\$38,612.00	\$0.00
D	5243-4441	Apoyos a actividades académicas o científicas, al desarrollo tecnológico y la innovación	\$0.00	\$0.00	\$38,612.00	\$0.00	\$38,612.00	\$0.00
D	5500	OTROS GASTOS Y PÉRDIDAS EXTRAORDINARIAS	\$501,504.64	\$0.00	\$18,601.03	\$0.00	\$520,105.67	\$0.00
D	5510	ESTIMACIONES, DEPRECIACIONES, DETERIOROS, OBSOLESCENCIA Y AMORTIZACIONES	\$128,753.38	\$0.00	\$18,472.07	\$0.00	\$147,225.45	\$0.00
D	5515	DEPRECIACIÓN DE BIENES MUEBLES	\$128,753.38	\$0.00	\$18,472.07	\$0.00	\$147,225.45	\$0.00
D	5515-09	DEPRECIACIÓN DE BIENES MUEBLES 2022	\$128,753.38	\$0.00	\$18,472.07	\$0.00	\$147,225.45	\$0.00
D	5590	OTROS GASTOS	\$372,751.26	\$0.00	\$128.96	\$0.00	\$372,880.22	\$0.00
D	5591	GASTOS DE EJERCICIOS ANTERIORES	\$372,751.26	\$0.00	\$128.96	\$0.00	\$372,880.22	\$0.00
D	5591-0001	REINTEGROS	\$372,751.26	\$0.00	\$128.96	\$0.00	\$372,880.22	\$0.00
<b>Sumas =&gt;</b>			<b>\$76,556,731.49</b>	<b>\$76,556,731.49</b>	<b>\$15,501,762.35</b>	<b>\$15,501,762.35</b>	<b>\$80,148,935.83</b>	<b>\$80,148,935.83</b>

MTRA. DAMARIS ARCELIA SOSA ESCOBAR  
DIRECTORA GENERAL

MTRO. ARMANDO MUNGUÍA INÉS  
ENCARGADO SUBDIRECCIÓN SERVICIOS ADMINISTRATIVOS

L.C. CLÉMENTE BAUTISTA SUÁREZ  
ENCARGADO DEL DEPTO. DE RECURSOS FINANCIEROS