

Instituto Tecnológico Superior de Ciudad Serdán  
"2021: Año de la Independencia"

# I. Información Contable



Av. Instituto Tecnológico s/n, Col. La Gloria, Cd.  
Serdán, Puebla, C.P. 75520 Tel.: 01 800 841 9270  
[www.tecnm.mx](http://www.tecnm.mx) | [www.itsciudadserdan.edu.mx](http://www.itsciudadserdan.edu.mx)



**Instituto Tecnológico Superior de Ciudad Serdán**  
"2021: Año de la Independencia"

## a) Estado de Situación Financiera



# Instituto Tecnológico Superior de Ciudad Serdán

## Estado de Puebla

### Estado de Situación Financiera

Al 31/ene/2022

(Cifras en Pesos)

Usr: supervisor

Rep: rptEstadoSituacionFinanciera

Fecha y 10/feb/2022

hora de Impresión 12:38 p.m.

CONCEPTO	2022	2021	CONCEPTO	2022	2021
<b>ACTIVO</b>			<b>PASIVO</b>		
<b>ACTIVO CIRCULANTE</b>			<b>PASIVO CIRCULANTE</b>		
EFFECTIVO Y EQUIVALENTES	\$4,267,087.30	\$4,473,852.44	CUENTAS POR PAGAR A CORTO PLAZO	\$2,065,395.12	\$3,402,051.87
DERECHOS A RECIBIR EFECTIVO O EQUIVALENTES	\$362,844.51	\$363,732.98	DOCUMENTOS POR PAGAR A CORTO PLAZO	\$719.50	\$687.50
DERECHOS A RECIBIR BIENES O SERVICIOS	\$0.00	\$0.00	PORCIÓN A CORTO PLAZO DE LA DEUDA PÚBLICA A LARGO	\$0.00	\$0.00
INVENTARIOS	\$0.00	\$0.00	TÍTULOS Y VALORES A CORTO PLAZO	\$0.00	\$0.00
ALMACENES	\$0.00	\$0.00	PASIVOS DIFERIDOS A CORTO PLAZO	\$0.00	\$0.00
ESTIMACIÓN POR PÉRDIDA O DETERIORO DE ACTIVOS	\$0.00	\$0.00	FONDOS Y BIENES DE TERCEROS EN GARANTÍA Y/O	\$0.00	\$0.00
OTROS ACTIVOS CIRCULANTES	\$0.00	\$0.00	PROVISIONES A CORTO PLAZO	\$0.00	\$0.00
			OTROS PASIVOS A CORTO PLAZO	\$0.00	\$0.00
<b>Total de Activos Circulantes</b>	<b>\$4,629,931.81</b>	<b>\$4,837,585.42</b>	<b>Total de Pasivos Circulantes</b>	<b>\$2,066,114.62</b>	<b>\$3,402,739.37</b>
<b>ACTIVO NO CIRCULANTE</b>			<b>PASIVO NO CIRCULANTE</b>		
INVERSIONES FINANCIERAS A LARGO PLAZO	\$0.00	\$0.00	CUENTAS POR PAGAR A LARGO PLAZO	\$0.00	\$0.00
DERECHOS A RECIBIR EFECTIVO O EQUIVALENTES A	\$0.00	\$0.00	DOCUMENTOS POR PAGAR A LARGO PLAZO	\$0.00	\$0.00
BIENES INMUEBLES, INFRAESTRUCTURA Y	\$28,105,547.98	\$28,105,547.98	DEUDA PÚBLICA A LARGO PLAZO	\$0.00	\$0.00
BIENES MUEBLES	\$24,236,771.87	\$24,236,771.87	PASIVOS DIFERIDOS A LARGO PLAZO	\$0.00	\$0.00
ACTIVOS INTANGIBLES	\$100,198.73	\$100,198.73	FONDOS Y BIENES DE TERCEROS EN GARANTÍA Y/O	\$0.00	\$0.00
DEPRECIACIÓN, DETERIORO Y AMORTIZACIÓN ACUMULADA	-\$5,059,692.36	-\$5,036,790.27	PROVISIONES A LARGO PLAZO	\$0.00	\$0.00
ACTIVOS DIFERIDOS	\$0.00	\$0.00			
ESTIMACIÓN POR PÉRDIDA O DETERIORO DE ACTIVOS NO	\$0.00	\$0.00	<b>Total de Pasivos No Circulantes</b>	<b>\$0.00</b>	<b>\$0.00</b>
OTROS ACTIVOS NO CIRCULANTES	\$0.00	\$0.00			
<b>Total de Activos No Circulantes</b>	<b>\$47,382,826.22</b>	<b>\$47,405,728.31</b>	<b>Total del Pasivo</b>	<b>\$2,066,114.62</b>	<b>\$3,402,739.37</b>
<b>Total del Activo</b>	<b>\$52,012,758.03</b>	<b>\$52,243,313.73</b>	<b>HACIENDA PÚBLICA/ PATRIMONIO</b>		
			<b>HACIENDA PÚBLICA/PATRIMONIO CONTRIBUIDO</b>	<b>\$45,484,389.75</b>	<b>\$45,484,389.75</b>
			APORTACIONES	\$0.00	\$0.00
			DONACIONES DE CAPITAL	\$0.00	\$0.00
			ACTUALIZACIÓN DE LA HACIENDA PÚBLICA/PATRIMONIO	\$45,484,389.75	\$45,484,389.75
			<b>HACIENDA PÚBLICA /PATRIMONIO GENERADO</b>	<b>\$4,462,253.66</b>	<b>\$3,356,184.61</b>
			RESULTADOS DEL EJERCICIO (AHORRO/ DESAHORRO)	\$1,106,069.05	-\$1,485,755.42
			RESULTADOS DE EJERCICIOS ANTERIORES	\$2,989,439.90	\$4,475,195.32
			REVALUOS	\$366,743.90	\$366,743.90
			RESERVAS	\$0.00	\$0.00



Instituto Tecnológico Superior de Ciudad Serdán  
Estado de Puebla

Estado de Situación Financiera

Al 31/ene/2022

(Cifras en Pesos)

Fecha y 10/feb/2022

hora de Impresión 12:38 p.m.

Usr: supervisor

Rep: rptEstadoSituacionFinanciera

CONCEPTO	2022	2021	CONCEPTO	2022	2021
			RECTIFICACIONES DE RESULTADOS DE EJERCICIOS	\$0.81	\$0.81
			EXCESO O INSUFICIENCIA EN LA ACTUALIZACIÓN DE LA	\$0.00	\$0.00
			RESULTADO POR POSICIÓN MONETARIA	\$0.00	\$0.00
			RESULTADO POR TENENCIA DE ACTIVOS NO MONETARIOS	\$0.00	\$0.00
			<b>Total Hacienda Pública/Patrimonio</b>	<b>\$49,946,643.41</b>	<b>\$48,840,574.36</b>
			<b>Total del Pasivo y Hacienda Pública/Patrimonio</b>	<b>\$52,012,758.03</b>	<b>\$52,243,313.73</b>



Instituto Tecnológico Superior de Ciudad Serdán  
Estado de Puebla

Estado de Situación Financiera

Al 31/ene/2022

(Cifras en Pesos)

Usr: supervisor

Rep: rptEstadoSituacionFinanciera

Fecha y 10/feb/2022

hora de Impresión 12:38 p.m.

CONCEPTO	2022	2021	CONCEPTO	2022	2021
<b>CUENTAS DE ORDEN CONTABLES</b>			<b>CONTRATO DE COMODATO POR BIENES</b>	\$0.00	\$0.00
<b>VALORES</b>	\$0.00	\$0.00			
VALORES EN CUSTODIA	\$0.00	\$0.00			
CUSTODIA DE VALORES	\$0.00	\$0.00			
INSTRUMENTOS DE CRÉDITO PRESTADOS A FORMADORES	\$0.00	\$0.00			
PRÉSTAMO DE INSTRUMENTOS DE CRÉDITO A	\$0.00	\$0.00			
INSTRUMENTOS DE CRÉDITO RECIBIDOS EN GARANTÍA DE	\$0.00	\$0.00			
GARANTÍA DE CRÉDITOS RECIBIDOS DE LOS FORMADORES	\$0.00	\$0.00			
<b>EMISIÓN DE OBLIGACIONES</b>	\$0.00	\$0.00			
AUTORIZACIÓN PARA LA EMISIÓN DE BONOS, TÍTULOS Y	\$0.00	\$0.00			
AUTORIZACIÓN PARA LA EMISIÓN DE BONOS, TÍTULOS Y	\$0.00	\$0.00			
EMISIONES AUTORIZADAS DE LA DEUDA PÚBLICA INTERNA	\$0.00	\$0.00			
SUSCRIPCIÓN DE CONTRATOS DE PRÉSTAMOS Y OTRAS	\$0.00	\$0.00			
SUSCRIPCIÓN DE CONTRATOS DE PRÉSTAMOS Y OTRAS	\$0.00	\$0.00			
CONTRATOS DE PRÉSTAMOS Y OTRAS OBLIGACIONES DE	\$0.00	\$0.00			
<b>AVALES Y GARANTÍAS</b>	\$0.00	\$0.00			
AVALES AUTORIZADOS	\$0.00	\$0.00			
AVALES FIRMADOS	\$0.00	\$0.00			
FIANZAS Y GARANTÍAS RECIBIDAS POR DEUDAS A COBRAR	\$0.00	\$0.00			
FIANZAS Y GARANTÍAS RECIBIDAS	\$0.00	\$0.00			
FIANZAS OTORGADAS PARA RESPALDAR OBLIGACIONES	\$0.00	\$0.00			
FIANZAS OTORGADAS DEL GOBIERNO PARA RESPALDAR	\$0.00	\$0.00			
<b>JUICIOS</b>	\$0.00	\$0.00			
DEMANDAS JUDICIAL EN PROCESO DE RESOLUCIÓN	\$0.00	\$0.00			
RESOLUCIÓN DE DEMANDAS EN PROCESO JUDICIAL	\$0.00	\$0.00			
<b>INVERSIÓN MEDIANTE PROYECTOS PARA PRESTACIÓN DE</b>	\$0.00	\$0.00			
CONTRATOS PARA INVERSIÓN MEDIANTE PROYECTOS	\$0.00	\$0.00			
INVERSIÓN PÚBLICA CONTRATADA MEDIANTE PROYECTOS	\$0.00	\$0.00			
<b>BIENES EN CONCESIONADOS O EN COMODATO</b>	\$0.00	\$0.00			
BIENES BAJO CONTRATO EN CONCESIÓN	\$0.00	\$0.00			
CONTRATO DE CONCESIÓN POR BIENES	\$0.00	\$0.00			
BIENES BAJO CONTRATO EN COMODATO	\$0.00	\$0.00			



Instituto Tecnológico Superior de Ciudad Serdán  
Estado de Puebla

Estado de Situación Financiera

Al 31/ene/2022

(Cifras en Pesos)

Fecha y 10/feb/2022


hora de Impresión 12:38 p.m.

Usr: supervisor


Rep: rptEstadoSituacionFinanciera

CONCEPTO	2022	2021
<b>CUENTAS DE ORDEN PRESUPUESTARIAS</b>		
<b>LEY DE INGRESOS</b>		
LEY DE INGRESOS ESTIMADA	\$49,698,373.00	\$47,160,689.00
LEY DE INGRESOS POR EJECUTAR	\$45,541,206.61	\$0.00
MODIFICACIONES A LA LEY DE INGRESOS ESTIMADA	\$0.00	\$1,436,453.13
LEY DE INGRESOS DEVENGADA	\$4,157,166.39	\$48,597,142.13
LEY DE INGRESOS RECAUDADA	\$4,157,166.39	\$48,597,142.13
<b>PRESUPUESTO DE EGRESOS</b>		
PRESUPUESTO DE EGRESOS APROBADO	\$49,698,373.00	\$47,160,689.00
PRESUPUESTO DE EGRESOS POR EJERCER	\$5,561,829.84	\$264,181.39
MODIFICACIONES AL PRESUPUESTO DE EGRESOS	\$0.00	\$1,436,453.13
PRESUPUESTO DE EGRESOS COMPROMETIDO	\$44,136,543.16	\$48,332,960.74
PRESUPUESTO DE EGRESOS DEVENGADO	\$2,824,960.82	\$48,332,960.74
PRESUPUESTO DE EGRESOS EJERCIDO	\$2,824,960.82	\$46,131,605.50
PRESUPUESTO DE EGRESOS PAGADO	\$2,824,960.82	\$46,131,605.50

"Bajo protesta de decir verdad declaramos que los Estados Financieros y sus notas, son razonablemente correctos y son responsabilidad del emisor"

  
MTRA. DAMARIS ARCELA SOSA ESCOBAR  
DIRECTORA GENERAL

  
MTRO. ARMANDO MUNGUIA INÉS  
ENCARGADO SUBDIRECCIÓN SERVICIOS ADMINISTRATIVOS

  
L.C. CLEMENTE BAUTISTA SUÁREZ  
ENCARGADO DEL DEPTO. DE RECURSOS FINANCIEROS

Instituto Tecnológico Superior de Ciudad Serdán  
"2021: Año de la Independencia"

## b) Estado de Variación en la Hacienda Pública





Instituto Tecnológico Superior de Ciudad Serdán  
Estado de Puebla

Estado de Variación en la Hacienda Pública

Del 01/ene/2022 Al 31/ene/2022

(Cifras en Pesos)

Usu: supervisor

Rep: rptEstadoVariacionHacienda

Fecha y 10/feb/2022

hora de Impresión 12:41 p.m.

Concepto	Hacienda Pública/ Patrimonio Contribuido	Hacienda Pública/ Patrimonio Generado De Ejercicios Anteriores	Hacienda Pública/ Patrimonio Generado Del Ejercicio	Exceso o Insuficiencia en la Actualización de la Hacienda Pública / Patrimonio	Total
<b>HACIENDA PÚBLICA/PATRIMONIO CONTRIBUIDO NETO DE 2021</b>	<b>\$45,484,389.75</b>	<b>\$0.00</b>	<b>\$0.00</b>	<b>\$0.00</b>	<b>\$45,484,389.75</b>
APORTACIONES	\$0.00	\$0.00	\$0.00	\$0.00	\$0.00
DONACIONES DE CAPITAL	\$0.00	\$0.00	\$0.00	\$0.00	\$0.00
ACTUALIZACIÓN DE LA HACIENDA PÚBLICA/PATRIMONIO	\$45,484,389.75	\$0.00	\$0.00	\$0.00	\$45,484,389.75
<b>HACIENDA PÚBLICA /PATRIMONIO GENERADO NETO DE 2021</b>	<b>\$0.00</b>	<b>\$4,841,940.03</b>	<b>-\$1,485,755.42</b>	<b>\$0.00</b>	<b>\$3,356,184.61</b>
RESULTADOS DEL EJERCICIO (AHORRO/ DESAHORRO)	\$0.00	\$0.00	-\$1,485,755.42	\$0.00	-\$1,485,755.42
RESULTADOS DE EJERCICIOS ANTERIORES	\$0.00	\$4,475,195.32	\$0.00	\$0.00	\$4,475,195.32
REVALÚOS	\$0.00	\$366,743.90	\$0.00	\$0.00	\$366,743.90
RESERVAS	\$0.00	\$0.00	\$0.00	\$0.00	\$0.00
RECTIFICACIONES DE RESULTADOS DE EJERCICIOS ANTERIORES	\$0.00	\$0.81	\$0.00	\$0.00	\$0.81
<b>EXCESO O INSUFICIENCIA EN LA ACTUALIZACIÓN DE LA HACIENDA PÚBLICA/ PATRIMONIO NETO DE 2021</b>	<b>\$0.00</b>	<b>\$0.00</b>	<b>\$0.00</b>	<b>\$0.00</b>	<b>\$0.00</b>
RESULTADO POR POSICIÓN MONETARIA	\$0.00	\$0.00	\$0.00	\$0.00	\$0.00
RESULTADO POR TENENCIA DE ACTIVOS NO MONETARIOS	\$0.00	\$0.00	\$0.00	\$0.00	\$0.00
<b>HACIENDA PÚBLICA / PATRIMONIO NETO FINAL DE 2021</b>	<b>\$45,484,389.75</b>	<b>\$4,841,940.03</b>	<b>-\$1,485,755.42</b>	<b>\$0.00</b>	<b>\$48,840,574.36</b>
<b>CAMBIOS EN LA HACIENDA PÚBLICA/PATRIMONIO CONTRIBUIDO NETO DE 2022</b>	<b>\$0.00</b>	<b>\$0.00</b>	<b>\$0.00</b>	<b>\$0.00</b>	<b>\$0.00</b>
APORTACIONES	\$0.00	\$0.00	\$0.00	\$0.00	\$0.00
DONACIONES DE CAPITAL	\$0.00	\$0.00	\$0.00	\$0.00	\$0.00
ACTUALIZACIÓN DE LA HACIENDA PÚBLICA/PATRIMONIO	\$0.00	\$0.00	\$0.00	\$0.00	\$0.00
<b>VARIACIONES DE LA HACIENDA PÚBLICA / PATRIMONIO GENERADO NETO DE 2022</b>	<b>\$0.00</b>	<b>-\$1,485,755.42</b>	<b>\$2,591,824.47</b>	<b>\$0.00</b>	<b>\$1,106,069.05</b>
RESULTADOS DEL EJERCICIO (AHORRO/ DESAHORRO)	\$0.00	\$0.00	\$1,106,069.05	\$0.00	\$1,106,069.05
RESULTADOS DE EJERCICIOS ANTERIORES	\$0.00	-\$1,485,755.42	\$1,485,755.42	\$0.00	\$0.00
REVALÚOS	\$0.00	\$0.00	\$0.00	\$0.00	\$0.00
RESERVAS	\$0.00	\$0.00	\$0.00	\$0.00	\$0.00
RECTIFICACIONES DE RESULTADOS DE EJERCICIOS ANTERIORES	\$0.00	\$0.00	\$0.00	\$0.00	\$0.00
<b>CAMBIOS EN EL EXCESO O INSUFICIENCIA EN LA ACTUALIZACIÓN DE LA HACIENDA PÚBLICA/ PATRIMONIO NETO DE 2022</b>	<b>\$0.00</b>	<b>\$0.00</b>	<b>\$0.00</b>	<b>\$0.00</b>	<b>\$0.00</b>
RESULTADO POR POSICIÓN MONETARIA	\$0.00	\$0.00	\$0.00	\$0.00	\$0.00
RESULTADO POR TENENCIA DE ACTIVOS NO MONETARIOS	\$0.00	\$0.00	\$0.00	\$0.00	\$0.00
<b>HACIENDA PÚBLICA / PATRIMONIO NETO FINAL DE 2022</b>	<b>\$45,484,389.75</b>	<b>\$3,356,184.61</b>	<b>\$1,106,069.05</b>	<b>\$0.00</b>	<b>\$49,946,643.41</b>






Instituto Tecnológico Superior de Ciudad Serdán  
Estado de Puebla  
Estado de Variación en la Hacienda Pública  
Del 01/ene/2022 Al 31/ene/2022  
(Cifras en Pesos)

Usu: supervisor  
Rep: rptEstadoVariacionHacienda

Fecha y hora de Impresión | 10/feb/2022  
12:41 p.m.

Concepto	Hacienda Pública/ Patrimonio Contribuido	Hacienda Pública/ Patrimonio Generado De Ejercicios Anteriores	Hacienda Pública/ Patrimonio Generado Del Ejercicio	Exceso o Insuficiencia en la Actualización de la Hacienda Pública / Patrimonio	Total
----------	--	---	--	--	-------

"Bajo protesta de decir verdad declaramos que los Estados Financieros y sus notas, son razonablemente correctos y son responsabilidad del emisor".

  
MTRA. DAMARIS ARCELA SOSA ESCOBAR  
DIRECTORA GENERAL

  
MTR. ARMANDO MUNGUÍA INÉS  
ENCARGADO SUBDIRECCIÓN SERVICIOS ADMINISTRATIVOS

  
L.C. CLEMENTE BAUTISTA SUÁREZ  
ENCARGADO DEL DEPTO. DE RECURSOS FINANCIEROS





Instituto Tecnológico Superior de Ciudad Serdán  
Estado de Puebla

Estado de Cambios en la Situación Financiera

Del 01/ene/2022 Al 31/ene/2022

(Cifras en Pesos)

Usu: supervisor

Rep: rptEstadoCambiosSituacionFinanciera

Fecha y hora de Impresión 10/feb/2022 12:43 p.m.

Concepto	Origen	Aplicación
<b>ACTIVO</b>	<b>\$230,555.70</b>	<b>\$0.00</b>
<b>ACTIVO CIRCULANTE</b>	<b>\$207,653.61</b>	<b>\$0.00</b>
EFFECTIVO Y EQUIVALENTES	\$206,765.14	\$0.00
DERECHOS A RECIBIR EFECTIVO O EQUIVALENTES	\$888.47	\$0.00
DERECHOS A RECIBIR BIENES O SERVICIOS	\$0.00	\$0.00
INVENTARIOS	\$0.00	\$0.00
ALMACENES	\$0.00	\$0.00
ESTIMACIÓN POR PÉRDIDA O DETERIORO DE ACTIVOS CIRCULANTES	\$0.00	\$0.00
OTROS ACTIVOS CIRCULANTES	\$0.00	\$0.00
<b>ACTIVO NO CIRCULANTE</b>	<b>\$22,902.09</b>	<b>\$0.00</b>
INVERSIONES FINANCIERAS A LARGO PLAZO	\$0.00	\$0.00
DERECHOS A RECIBIR EFECTIVO O EQUIVALENTES A LARGO PLAZO	\$0.00	\$0.00
BIENES INMUEBLES, INFRAESTRUCTURA Y CONSTRUCCIONES EN PROCESO	\$0.00	\$0.00
BIENES MUEBLES	\$0.00	\$0.00
ACTIVOS INTANGIBLES	\$0.00	\$0.00
DEPRECIACIÓN, DETERIORO Y AMORTIZACIÓN ACUMULADA DE BIENES	\$22,902.09	\$0.00
ACTIVOS DIFERIDOS	\$0.00	\$0.00
ESTIMACIÓN POR PÉRDIDA O DETERIORO DE ACTIVOS NO CIRCULANTES	\$0.00	\$0.00
OTROS ACTIVOS NO CIRCULANTES	\$0.00	\$0.00
<b>PASIVO</b>	<b>\$32.00</b>	<b>\$1,336,656.75</b>
<b>PASIVO CIRCULANTE</b>	<b>\$32.00</b>	<b>\$1,336,656.75</b>
CUENTAS POR PAGAR A CORTO PLAZO	\$0.00	\$1,336,656.75
DOCUMENTOS POR PAGAR A CORTO PLAZO	\$32.00	\$0.00
PORCIÓN A CORTO PLAZO DE LA DEUDA PÚBLICA A LARGO PLAZO	\$0.00	\$0.00
TÍTULOS Y VALORES A CORTO PLAZO	\$0.00	\$0.00
PASIVOS DIFERIDOS A CORTO PLAZO	\$0.00	\$0.00
FONDOS Y BIENES DE TERCEROS EN GARANTÍA Y/O ADMINISTRACIÓN A CORTO PLAZO	\$0.00	\$0.00
PROVISIONES A CORTO PLAZO	\$0.00	\$0.00
OTROS PASIVOS A CORTO PLAZO	\$0.00	\$0.00
<b>PASIVO NO CIRCULANTE</b>	<b>\$0.00</b>	<b>\$0.00</b>
CUENTAS POR PAGAR A LARGO PLAZO	\$0.00	\$0.00
DOCUMENTOS POR PAGAR A LARGO PLAZO	\$0.00	\$0.00
DEUDA PÚBLICA A LARGO PLAZO	\$0.00	\$0.00
PASIVOS DIFERIDOS A LARGO PLAZO	\$0.00	\$0.00
FONDOS Y BIENES DE TERCEROS EN GARANTÍA Y/O ADMINISTRACIÓN A LARGO PLAZO	\$0.00	\$0.00
PROVISIONES A LARGO PLAZO	\$0.00	\$0.00
<b>HACIENDA PÚBLICA/ PATRIMONIO</b>	<b>\$2,591,824.47</b>	<b>\$1,485,755.42</b>
<b>HACIENDA PÚBLICA/PATRIMONIO CONTRIBUIDO</b>	<b>\$0.00</b>	<b>\$0.00</b>
APORTACIONES	\$0.00	\$0.00
DONACIONES DE CAPITAL	\$0.00	\$0.00
ACTUALIZACIÓN DE LA HACIENDA PÚBLICA/PATRIMONIO	\$0.00	\$0.00
<b>HACIENDA PÚBLICA /PATRIMONIO GENERADO</b>	<b>\$2,591,824.47</b>	<b>\$1,485,755.42</b>
RESULTADOS DEL EJERCICIO (AHORRO/ DESAHORRO)	\$2,591,824.47	\$0.00
RESULTADOS DE EJERCICIOS ANTERIORES	\$0.00	\$1,485,755.42
REVALÚOS	\$0.00	\$0.00
RESERVAS	\$0.00	\$0.00
RECTIFICACIONES DE RESULTADOS DE EJERCICIOS ANTERIORES	\$0.00	\$0.00
<b>EXCESO O INSUFICIENCIA EN LA ACTUALIZACIÓN DE LA HACIENDA PÚBLICA/ PATRIMONIO</b>	<b>\$0.00</b>	<b>\$0.00</b>
RESULTADO POR POSICIÓN MONETARIA	\$0.00	\$0.00
RESULTADO POR TENENCIA DE ACTIVOS NO MONETARIOS	\$0.00	\$0.00



Instituto Tecnológico Superior de Ciudad Serdán  
Estado de Puebla

Estado de Cambios en la Situación Financiera

Del 01/ene/2022 Al 31/ene/2022

(Cifras en Pesos)


Usu: supervisor


Rep: rptEstadoCambiosSituacionFinanciera


Fecha y hora de Impresión | 10/feb/2022  
12:43 p.m.

Concepto	Origen	Aplicación
----------	--------	------------

"Bajo protesta de decir verdad declaramos que los Estados Financieros y sus notas, son razonablemente correctos y son responsabilidad del emisor".

  
MTRA. DAMARIS ARCELIA SOSA ESCOBAR  
DIRECTORA GENERAL

  
MTRO. ARMANDO MUNGUÍA INÉS  
ENCARGADO SUBDIRECCIÓN SERVICIOS ADMINISTRATIVOS

  
L.C. CLEMENTE BAUTISTA SUÁREZ  
ENCARGADO DEL DEPTO. DE RECURSOS FINANCIEROS



## d) Estado de Flujos de Efectivo





Instituto Tecnológico Superior de Ciudad Serdán  
Estado de Puebla

Estado de Flujos de Efectivo

Del 01/ene/2022 Al 31/ene/2022

(Cifras en Pesos)

Usu: supervisor

Rep: rptEstadoFlujosEfectivo

Fecha y hora de Impresión 10/feb/2022 12:45 p.m.

Concepto	2022	2021
<b>FLUJOS DE EFECTIVO DE LAS ACTIVIDADES DE OPERACIÓN</b>		
<b>ORIGEN</b>	<b>\$4,157,166.39</b>	<b>\$48,597,142.13</b>
IMPUESTOS	\$0.00	\$0.00
CUOTAS Y APORTACIONES DE SEGURIDAD SOCIAL	\$0.00	\$0.00
CONTRIBUCIONES DE MEJORAS	\$0.00	\$0.00
DERECHOS	\$0.00	\$0.00
PRODUCTOS	\$0.00	\$0.00
APROVECHAMIENTOS	\$0.00	\$0.00
INGRESOS POR VENTA DE BIENES Y PRESTACIÓN DE SERVICIOS	\$2,500.00	\$15,641.89
PARTICIPACIONES, APORTACIONES, CONVENIOS, INCENTIVOS DERIVADOS DE LA COLABORACIÓN FISCAL Y FONDOS DISTINTOS DE APORTACIONES	\$4,154,666.39	\$48,581,500.24
TRANSFERENCIAS, ASIGNACIONES, SUBSIDIOS Y SUBVENCIONES, Y PENSIONES Y JUBILACIONES	\$0.00	\$0.00
OTROS ORIGENES DE OPERACIÓN	\$0.00	\$0.00
<b>APLICACIÓN</b>	<b>\$4,363,931.53</b>	<b>\$50,650,681.32</b>
SERVICIOS PERSONALES	\$2,668,728.17	\$40,566,124.11
MATERIALES Y SUMINISTROS	\$12,718.00	\$1,514,569.85
SERVICIOS GENERALES	\$143,514.65	\$3,835,637.56
TRANSFERENCIAS INTERNAS Y ASIGNACIONES AL SECTOR PÚBLICO	\$0.00	\$0.00
TRANSFERENCIAS AL RESTO DEL SECTOR PÚBLICO	\$0.00	\$0.00
SUBSIDIOS Y SUBVENCIONES	\$0.00	\$0.00
AYUDAS SOCIALES	\$0.00	\$47,600.00
PENSIONES Y JUBILACIONES	\$0.00	\$0.00
TRANSFERENCIAS A FIDEICOMISOS, MANDATOS Y OTROS ANÁLOGOS	\$0.00	\$0.00
TRANSFERENCIAS A LA SEGURIDAD SOCIAL	\$0.00	\$0.00
DONATIVOS	\$0.00	\$0.00
TRANSFERENCIAS AL EXTERIOR	\$0.00	\$0.00
PARTICIPACIONES	\$0.00	\$0.00
APORTACIONES	\$0.00	\$0.00
CONVENIOS	\$0.00	\$0.00
OTRAS APLICACIONES DE OPERACIÓN	\$1,538,970.71	\$4,686,749.80
<b>FLUJOS NETOS DE EFECTIVO POR ACTIVIDADES DE OPERACIÓN</b>	<b>-\$206,765.14</b>	<b>-\$2,053,539.19</b>
<b>FLUJOS DE EFECTIVO DE LAS ACTIVIDADES DE INVERSIÓN</b>		
<b>ORIGEN</b>	<b>\$0.00</b>	<b>\$0.00</b>
BIENES INMUEBLES, INFRAESTRUCTURA Y CONSTRUCCIONES EN PROCESO	\$0.00	\$0.00
BIENES MUEBLES	\$0.00	\$0.00
OTROS ORIGENES DE INVERSIÓN	\$0.00	\$0.00
<b>APLICACIÓN</b>	<b>\$0.00</b>	<b>\$167,673.98</b>
BIENES INMUEBLES, INFRAESTRUCTURA Y CONSTRUCCIONES EN PROCESO	\$0.00	\$0.00
BIENES MUEBLES	\$0.00	\$167,673.98
OTRAS APLICACIONES DE INVERSIÓN	\$0.00	\$0.00
<b>FLUJOS NETOS DE EFECTIVO POR ACTIVIDADES DE INVERSIÓN</b>	<b>\$0.00</b>	<b>-\$167,673.98</b>
<b>FLUJO DE EFECTIVO DE LAS ACTIVIDADES DE FINANCIAMIENTO</b>		
<b>ORIGEN</b>	<b>\$0.00</b>	<b>\$0.00</b>
ENDEUDAMIENTO NETO	\$0.00	\$0.00
INTERNO	\$0.00	\$0.00
EXTERNO	\$0.00	\$0.00
OTROS ORIGENES DE FINANCIAMIENTO	\$0.00	\$0.00
<b>APLICACIÓN</b>	<b>\$0.00</b>	<b>\$0.00</b>
SERVICIOS DE LA DEUDA	\$0.00	\$0.00
INTERNO	\$0.00	\$0.00
EXTERNO	\$0.00	\$0.00
OTRAS APLICACIONES DE FINANCIAMIENTO	\$0.00	\$0.00
<b>FLUJOS NETOS DE EFECTIVO POR ACTIVIDADES DE FINANCIAMIENTO</b>	<b>\$0.00</b>	<b>\$0.00</b>
<b>INCREMENTO/DISMINUCIÓN NETA EN EL EFECTIVO Y EQUIVALENTES AL EFECTIVO</b>	<b>-\$206,765.14</b>	<b>-\$2,221,213.17</b>
<b>EFFECTIVO Y EQUIVALENTES AL EFECTIVO AL INICIO DEL EJERCICIO</b>	<b>\$4,473,852.44</b>	<b>\$6,695,065.61</b>



# Instituto Tecnológico Superior de Ciudad Serdán

Estado de Puebla

## Estado de Flujos de Efectivo

Del 01/ene/2022 Al 31/ene/2022

(Cifras en Pesos)

Usu: supervisor

Rep: rptEstadoFlujosEfectivo

Fecha y hora de Impresión 10/feb/2022 12:45 p.m.

Concepto	2022	2021
EFFECTIVO Y EQUIVALENTES AL EFECTIVO AL FINAL DEL EJERCICIO	\$4,267,087.30	\$4,473,852.44

"Bajo protesta de decir verdad declaramos que los Estados Financieros y sus notas, son razonablemente correctos y son responsabilidad del emisor".

MTRA. DAMARIS ARCELIA SOSA ESCOBAR

DIRECTORA GENERAL

L.C. CLEMENTE BAUTISTA SUÁREZ

ENCARGADO DEL DEPTO. DE RECURSOS FINANCIEROS

MTRO. ARMANDO MUNGUIA INÉS

ENCARGADO SUBDIRECCIÓN SERVICIOS ADMINISTRATIVOS

Instituto Tecnológico Superior de Ciudad Serdán


"2021: Año de la Independencia"

## e) Informes sobre Pasivos Contingentes




**Informes sobre Pasivos Contingentes**  
**Del 01/enero/2022 al 31/enero/2022**

- En el periodo no se generan pasivos contingentes



---

**MTRA. DÁMARIS ARCELIA SOSA ESCOBAR**  
**DIRECTORA GENERAL**



---

**MTRO. AMANDO MUNGUÍA INÉS**  
**ENCARGADO DE LA SUBDIRECCIÓN DE**  
**SERVICIOS ADMINISTRATIVOS**



---

**L.C. CLEMENTE BAUTISTA SUÁREZ**  
**ENCARGADO DEL DEPARTAMENTO DE**  
**RECURSOS FINANCIEROS**